

7 복지 / 민간지원

7-1. 사회복지비

☐ 다음은 우리 구례군이 2020년도 사회복지분야에 지출한 내역입니다.

(단위 : 백만원, %)

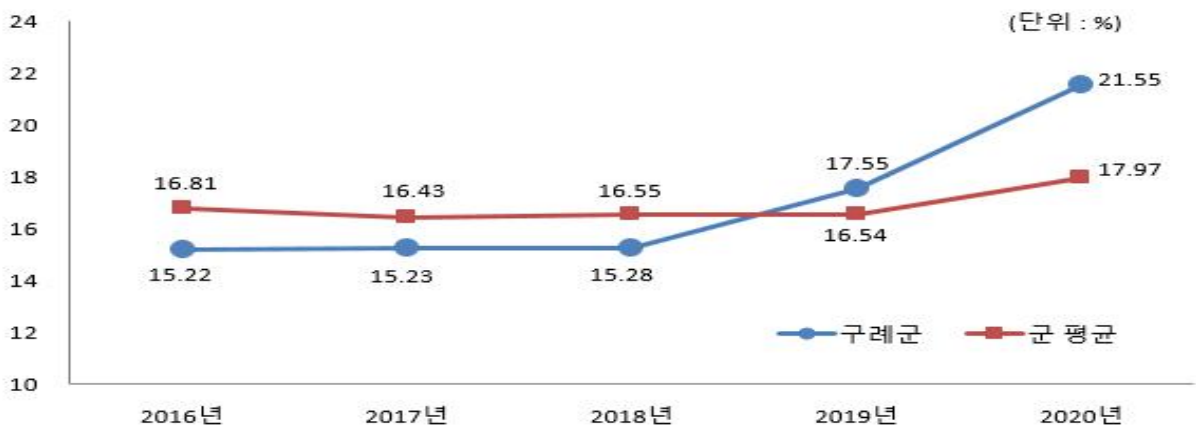
| 구 분 | 합계 | 기초생활 보장 (081) | 취약계층 지원 (082) | 보육·가족 및 여성 (084) | 노인· 청소년 (085) | 노동 (086) | 보훈 (087) | 주택 (088) | 사회 복지 일반 (089) |
|--------|--------|---------------------|---------------------|------------------------|---------------------|-------------|-------------|-------------|-------------------------|
| 합 계 | 76,506 | 7,417 | 17,829 | 6,165 | 32,193 | 4,175 | 816 | 7,913 | 0 |
| 국 비 | 49,001 | 4,933 | 10,210 | 3,090 | 22,875 | 2,228 | 15 | 5,650 | 0 |
| 시·도비 | 7,633 | 458 | 2,400 | 1,615 | 2,253 | 759 | 2 | 147 | 0 |
| 시·군·구비 | 19,872 | 2,026 | 5,219 | 1,460 | 7,065 | 1,188 | 799 | 2,116 | 0 |

❖ 사회복지비 연도별 현황

(단위 : 백만원, 명, %)

| 구 분 | 연 도 별 | | | | |
|-------------------------|---------|---------|---------|---------|---------|
| | 2016 | 2017 | 2018 | 2019 | 2020 |
| 세출결산액(A) | 247,706 | 258,711 | 288,334 | 310,338 | 355,075 |
| 사회복지분야(B) | 37,709 | 39,389 | 44,060 | 54,467 | 76,505 |
| 사회복지분야비율(B/A) | 15.22 | 15.23 | 15.28 | 17.55 | 21.55 |
| 인구수 (C) | 27,412 | 27,525 | 27,117 | 26,563 | 25,719 |
| 주민1인당 사회복지비(B/C)(천원) | 1,376 | 1,431 | 1,625 | 2,050 | 2,975 |

유형 지방자치단체와 사회복지비 비율 비교



7-2. 지방보조금 교부 현황

- 지방보조금이란 지방자치단체가 민간 등이 자율적으로 수행하는 사업에 대해 개인 또는 단체 등에 지원하거나, 시도가 정책상 또는 재정사정상 특히 필요하다고 인정할 때, 시군구에 지원하는 경비를 의미합니다.

우리 구례군의 민간에게 지원되는 지방보조금 교부 현황은 다음과 같습니다.

(단위 : 백만원, %)

| 구 분 | 세출결산액 (A) | 교부액(B) | 비율 (B/A) | 비 고 |
|-------------------|-----------|--------|----------|-----|
| 계 | 360,025 | 20,962 | 5.82 | |
| 민간경상보조 (307-02) | 360,025 | 8,278 | 2.3 | |
| 민간단체운영비보조(307-03) | | 350 | 0.1 | |
| 민간행사보조 (307-04) | | 979 | 0.27 | |
| 사회복지시설보조(307-10) | | 3,455 | 0.96 | |
| 사회복지사업보조(307-11) | | 5,208 | 1.45 | |
| 민간자본보조 (402-01) | | 2,692 | 0.75 | |

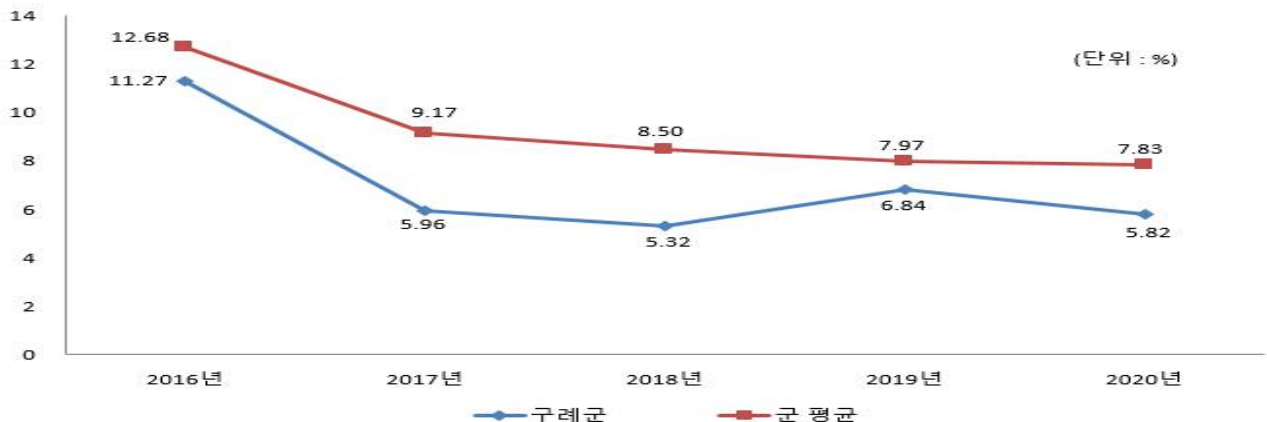
※ 민간경상보조와 민간행사보조에 대한 지원액 등 집행내역 : [별지2]

❖ 지방보조금 교부 연도별 현황

(단위 : 백만원, %)

| 구 분 | 연 도 별 | | | | |
|-----------|---------|---------|---------|---------|---------|
| | 2016 | 2017 | 2018 | 2019 | 2020 |
| 세출결산액 | 247,706 | 258,711 | 294,273 | 320,074 | 360,025 |
| 지방보조금(민간) | 27,909 | 15,418 | 15,663 | 21,895 | 20,962 |
| 비율 | 11.27 | 5.96 | 5.32 | 6.84 | 5.82 |

지방보조금 비율 유형 지방자치단체와 비교



7-3. 지방보조사업 성과평가 결과

☐ 우리 구례군의 지방보조사업 성과평가 결과 : [별지3]

7-4. 지방보조금으로 취득한 중요재산의 변동현황

☐ 우리 구례군의 지방보조금으로 취득한 중요재산의 변동현황은 해당사항 없습니다.

7-5. 지방보조금 교부결정 취소 등 중요 처분내용

☐ 우리 구례군은 해당사항 없습니다.

7-6. 행사·축제경비

☐ 다음은 우리 구례군이 2020년 한 해 동안 시에서 주관하여 개최한 행사와 축제의 운영비, 실비보상금 등을 지출한 내역입니다.

(단위 : 백만원, %)

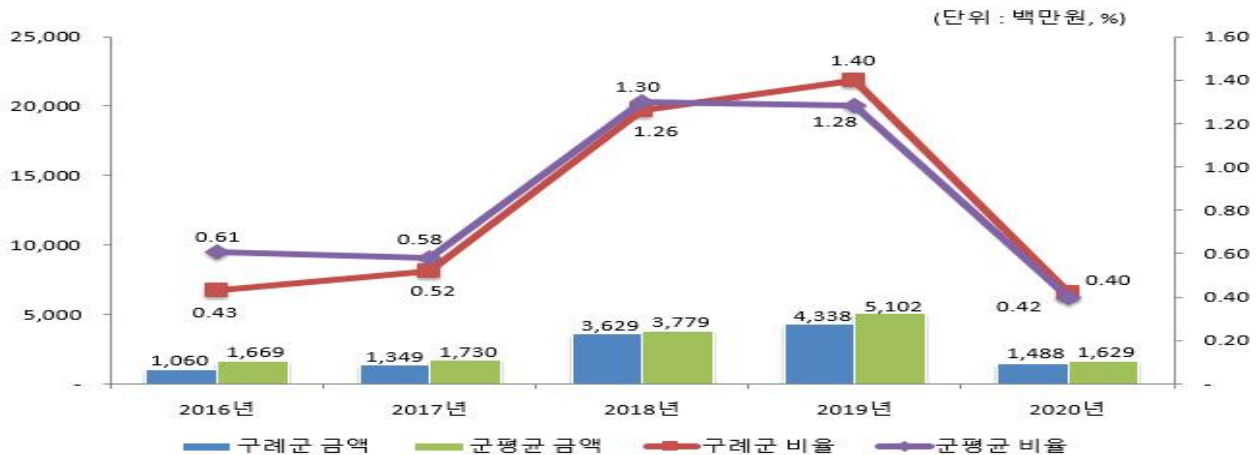
| 세출결산액 (A) | 행사·축제경비 (B) | 비율 (B/A) | 비 고 |
|-----------|-------------|----------|-----|
| 355,075 | 1,488 | 0.42 | |

❖ 행사·축제경비 연도별 현황

(단위 : 백만원, %)

| 구 분 | 연도별 | | | | |
|---------|---------|---------|---------|---------|---------|
| | 2016 | 2017 | 2018 | 2019 | 2020 |
| 세출결산액 | 247,706 | 258,711 | 288,334 | 310,338 | 355,075 |
| 행사·축제경비 | 1,060 | 1,349 | 3,629 | 4,338 | 1,488 |
| 비율 | 0.43 | 0.52 | 1.26 | 1.4 | 0.42 |

행사·축제경비 비율 유형 지방자치단체와 비교



☐ 2020년도에는 코로나로 인해 대부분의 행사가 취소되었음