

2022년도 예산기준 재정공시



구례군
GURYE County

목 차

I. 재정공시 안내	5
II. 공통공시 총괄	6
III. 예산규모	
◆ 세입예산	8
◆ 세출예산	10
◆ 지역통합재정통계	12
IV. 재정여건	
◆ 재정자립도	13
◆ 재정자주도	14
◆ 통합재정수지	15
V. 재정운용계획	
◆ 중기지방재정계획	16
◆ 성인지 예산현황	17
◆ 주민참여예산현황	18
◆ 성과계획서	19
◆ 재정운용상황개요서	20
◆ 국외여비 편성현황	21
◆ 행사·축제경비 편성현황	22
◆ 업무추진비 편성현황	23
◆ 지방의회 관련경비 편성현황	25
◆ 지방보조금 편성현황	26
◆ 1인당 기준경비 편성현황	27

VI. 재정운용성과

- ◆ 보통교부세 자체노력 반영현황(세출효율화) 28
- ◆ 보통교부세 자체노력 반영현황(세입확충) 29
- ◆ 지방교부세 감액 현황 30
- ◆ 지방교부세 인센티브 현황 30


VII. 재정공시(수시분)

- ◆ 통합부채 현황 31
- ◆ 우발부채 현황 32
- ◆ 기금 성과분석 결과 33
- ◆ 재정분석 결과 34

2022년 구례군 예산기준 재정공시

2022. 2.

구례군수 (인)



- ◆ 우리 군의 '22년도 예산규모(세입예산)는 3,522억원으로, 전년 예산대비 273억원이 증가 하였으며, 동일유형 지방자치단체 평균액 4,660억원 보다 1,138억원이 적습니다.
 - 그 중 일반회계 세입재원별 예산편성 현황을 살펴보면, 자체수입(지방세 및 세외수입)은 230억원, 이전재원(지방교부세, 조정교부금, 보조금)은 3,028억원입니다.
- ◆ 우리 군의 '22년도 당초예산 중 일반회계 예산규모 대비 자체수입의 비율인 '재정자립도'는 7.06%이며, 자체수입에 자주재원을 더하여 계산한 비율인 '재정자주도'는 62.31%입니다.
- ◆ 우리 군의 '22년 당초예산(일반회계+특별회계+기금) 기준 통합재정수지(순세계잉여금 포함)는 11억원의 흑자입니다.
- ◆ 이러한 전반적인 상황으로 볼 때, 우리 군의 재정은 동종 자치단체 대비 전체살림살이 규모와 지방세 등 자체수입은 낮으며, 국고 보조금 등 의존재원은 높은 것으로 판단됩니다.
- ◎ 자세한 내용은 [우리 군 인터넷 홈페이지](#)에서 보실 수 있으며, 건의나 궁금한 사항이 있으시면 아래 담당자 에게 연락주시기 바랍니다.

담 당 자 : 기획예산실 김영규(061-780-2278)

1 공통공시 총괄

☐ 다음은 공시하는 내용을 요약한 표입니다.

(단위 : 억원, %)

재정운영 결과		구례군			동일유형 자치단체 평균			
		'22년도 (A)	'21년도 (B)	증감 (C=A-B)	'22년도 (A)	'21년도 (B)	증감 (C=A-B)	
예산규모	세입예산 (기금포함)	3,522	3,249	273	4,660	4,323	337	
	세출예산 (기금포함)	3,522	3,249	273	4,660	4,323	337	
	지역통합 재정통계	항목별 공시내용 참조						
재정여건	재정자립도	7.06	7.21	△0.15	7.61	7.7	△0.09	
	재정자주도	62.31	56.44	5.87	60.4	56.57	3.83	
	통합재정수지	11	7	4	7	△26	32	
재정운영계획	중기지방 재정계획	항목별 공시내용 참조						
	성인지예산	항목별 공시내용 참조						
	주민참여예산	항목별 공시내용 참조						
	성과계획서	항목별 공시내용 참조						
	재정운영 개요	항목별 공시내용 참조						
	국외여비 편성현황	2	4	△3	1	2	△1	
	행사·축제 편성현황	46	51	△5	45	41	4	
	업무 추진비	기관운영	2	2	0	2	2	0
		시책추진	2	2	0	2	2	0
	지방의회 관련경비	1	1	0	1	1	0	
	지방보조금	59	63	△4	138	123	15	
1인당 편성현황	항목별 공시내용 참조							
재정운영성과	보통교부세 자체노력 반영현황(세출효율화)	항목별 공시내용 참조						
	보통교부세 자체노력 반영현황(세입확충)	항목별 공시내용 참조						
	지방교부 세감액 현황	항목별 공시내용 참조						
	지방교부 세인센 티브현 황	항목별 공시내용 참조						

▶ 유형 지방자치단체 : 군-IV



2021년(FY2020) 자치단체 유형단체 분류

'21년 자치단체 유형분류기준	(인구) ①인구규모(35%), ②인구증감률(10%), ③노령인구비율(5%)
	(재정) ④재정력지수(35%), ⑤세출규모(10%), ⑥사회복지비비율(5%)

유형(그룹)		자치단체명					
시 (75개)	I (16개)	경기 수원시	경기 성남시	경기 고양시	경기 용인시	경기 부천시	
		경기 안산시	경기 안양시	경기 남양주시	경기 화성시	경기 평택시	
		충북 청주시	충남 천안시	전북 전주시	경북 포항시	경남 창원시	
		경남 김해시					
	II (20개)	경기 의정부시	경기 시흥시	경기 파주시	경기 광명시	경기 김포시	
		경기 군포시	경기 광주시	경기 이천시	경기 양주시	경기 오산시	
		경기 의왕시	경기 하남시	경기 과천시	강원 원주시	충남 아산시	
		전남 여수시	경북 구미시	경북 경산시	경남 진주시	경남 양산시	
	III (19개)	경기 구리시	경기 안성시	경기 포천시	경기 여주시	경기 동두천시	
		강원 춘천시	강원 강릉시	충북 충주시	충남 서산시	충남 당진시	
		전북 군산시	전북 익산시	전남 목포시	전남 순천시	전남 광양시	
		전남 나주시	경북 경주시	경북 안동시	경남 거제시		
	IV (20개)	강원 동해시	강원 태백시	강원 속초시	강원 삼척시	충북 제천시	
		충남 공주시	충남 보령시	충남 논산시	충남 계룡시	전북 정읍시	
		전북 남원시	전북 김제시	경북 영주시	경북 영천시	경북 김천시	
		경북 상주시	경북 문경시	경남 통영시	경남 사천시	경남 밀양시	
군 (82개)	I (21개)	부산 기장군	대구 달성군	인천 강화군	울산 울주군	경기 양평군	
		경기 가평군	경기 연천군	강원 홍천군	충북 진천군	충북 음성군	
		충남 부여군	충남 홍성군	충남 예산군	충남 태안군	전북 완주군	
		전남 화순군	전남 무안군	경북 칠곡군	경북 울진군	경남 함안군	
	II (20개)	강원 횡성군	강원 평창군	강원 정선군	강원 철원군	충북 옥천군	
		충북 증평군	충북 괴산군	충남 금산군	충남 서천군	전북 고창군	
		전북 부안군	전남 담양군	전남 고흥군	전남 해남군	전남 영암군	
		전남 영광군	경북 성주군	경북 예천군	경남 고성군	경남 거창군	
	III (20개)	인천 옹진군	강원 영월군	강원 인제군	강원 양양군	충북 보은군	
		충북 영동군	충북 단양군	전남 보성군	전남 장성군	전남 완도군	
		전남 진도군	경북 의성군	경북 영덕군	경북 청도군	경북 고령군	
		경남 남해군	경남 하동군	경남 산청군	경남 함양군	경남 합천군	
	IV (21개)	강원 화천군	강원 양구군	강원 고성군	충남 청양군	전북 진안군	
		전북 무주군	전북 장수군	전북 임실군	전북 순창군	전남 곡성군	
		전남 구례군	전남 장흥군	전남 강진군	전남 함평군	전남 신안군	
		경북 군위군	경북 청송군	경북 영양군	경북 봉화군	경북 울릉군	
경남 의령군							
자치구 (69개)	서울 (25개)	I (12개)	서울 강남구	서울 강동구	서울 강서구	서울 관악구	서울 노원구
			서울 마포구	서울 서초구	서울 송파구	서울 송파구	서울 양천구
		서울 영등포구	서울 은평구				
		II (13개)	서울 종로구	서울 중구	서울 용산구	서울 성동구	서울 광진구
	서울 동대문구		서울 중랑구	서울 강북구	서울 도봉구	서울 서대문구	
	광역 (44개)	I (22개)	서울 구로구	서울 금천구	서울 동작구		
			부산 강서구	부산 동래구	부산 부산진구	부산 해운대구	인천 계양구
			인천 남동구	인천 미추홀구	인천 부평구	인천 서구	인천 연수구
			광주 광산구	광주 북구	광주 서구	대전 서구	대전 유성구
		II (22개)	울산 남구	울산 북구			
			부산 중구	부산 서구	부산 동구	부산 영도구	부산 남구
			부산 북구	부산 사하구	부산 금정구	부산 연제구	부산 수영구
			부산 사상구	인천 동구	대구 중구	대구 서구	대구 남구
	광주 동구	광주 남구	대전 동구	대전 중구	대전 대덕구		
	울산 중구	울산 동구					

※ 2021년 재정분석 종합보고서의 기초자치단체 유형 구분 기준

2 예산규모

2-1. 세입예산(기금포함)

- 1년 동안 들어올 모든 수입을 예상하여 편성한 것을 세입예산이라 합니다. 2022년도 구례군의 세입측면에서 본 예산규모와 내용입니다.

(단위 : 백만원)

세입예산 총계	일반회계	공기업 특별회계	기타 특별회계	기금
352,156	325,824	0	4,215	22,117

▶ 당초예산 총계기준

❖ 연도별 세입예산(기금포함)규모

(단위 : 백만원)

2018	2019	2020	2021	2022
279,976	296,826	317,482	324,896	352,156

▶ 당초예산 총계기준

- (지방세) 인구 감소로 인해 주민세는 감소할 전망이나 단계적 일상회복에 따른 지역경기 회복으로 전반적인 세입은 증가할 전망
- (세외수입) 코로나19 장기 여파로 사업장수입은 대폭 감소할 전망
- (지방교부세) 국내·외 경제 회복에 따른 국세 세수 호조가 전망됨에 따라 지방교부세 대폭 증가
- (보조금) 대규모 사업 국비 재원부담 완료로 다소 감소하였으나, 국가균형발전특별회계보조금 신규사업 발굴로 다소 증가하였으며 도비사업은 전년대비 수해복구예산 감소로 대폭 감소



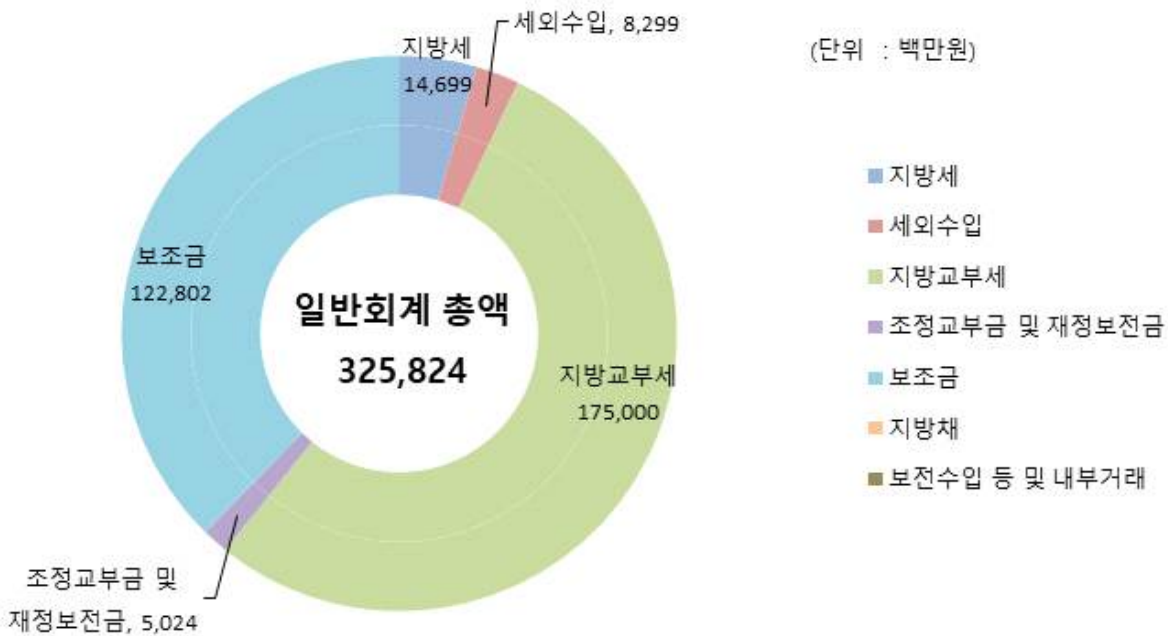
❖ 세입재원별·연도별 현황(일반회계 기준)

(단위 : 백만원, %)

세입재원	2018		2019		2020		2021		2022	
	금액	비중	금액	비중	금액	비중	금액	비중	금액	비중
합 계	263,600	100	279,800	100	295,701	100	308,860	100	325,824	100
지방세	9,734	3.69	9,854	3.52	13,573	4.59	13,123	4.25	14,699	4.51
세외수입	6,988	2.65	7,950	2.84	8,043	2.72	9,165	2.97	8,299	2.55
지방교부세	146,300	55.50	151,500	54.15	156,231	52.83	147,096	47.61	175,000	53.71
조정교부금 등	3,200	1.21	3,500	1.25	5,000	1.69	5,000	1.62	5,024	1.54
보조금	91,569	34.74	100,321	35.85	109,278	36.96	127,348	41.22	122,802	37.69
지방채	0	0	0	0	0	0	0	0	0	0
보전수입 등 및 내부거래	5,809	2.21	6,675	2.39	3,576	1.21	7,128	2.33	0	0

▶ 당초예산 총계기준

세입재원별 현황(2022년, 일반회계)



2-2. 세출예산(기금포함)

- 1년 동안 구례군에서 사회복지, 보건, 문화관광, 지역개발 등의 목적을 위한 지출을 예상하여 편성한 것을 세출예산이라 합니다. 2022년도 구례군의 세출 측면에서 본 예산규모 내용입니다

(단위 : 백만원)

세출 총계	일반회계	공기업 특별회계	기타 특별회계	기금
352,156	325,824	0	4,215	22,117

- ▶ 당초예산 총계기준

❖ 연도별 세출예산(기금포함)규모 현황

(단위 : 백만원)

2018	2019	2020	2021	2022
279,976	296,826	317,482	324,896	352,156

- ▶ 당초예산 총계기준

☞ 구례군 세출예산(기금포함) 연평균 증가율은 5.9%

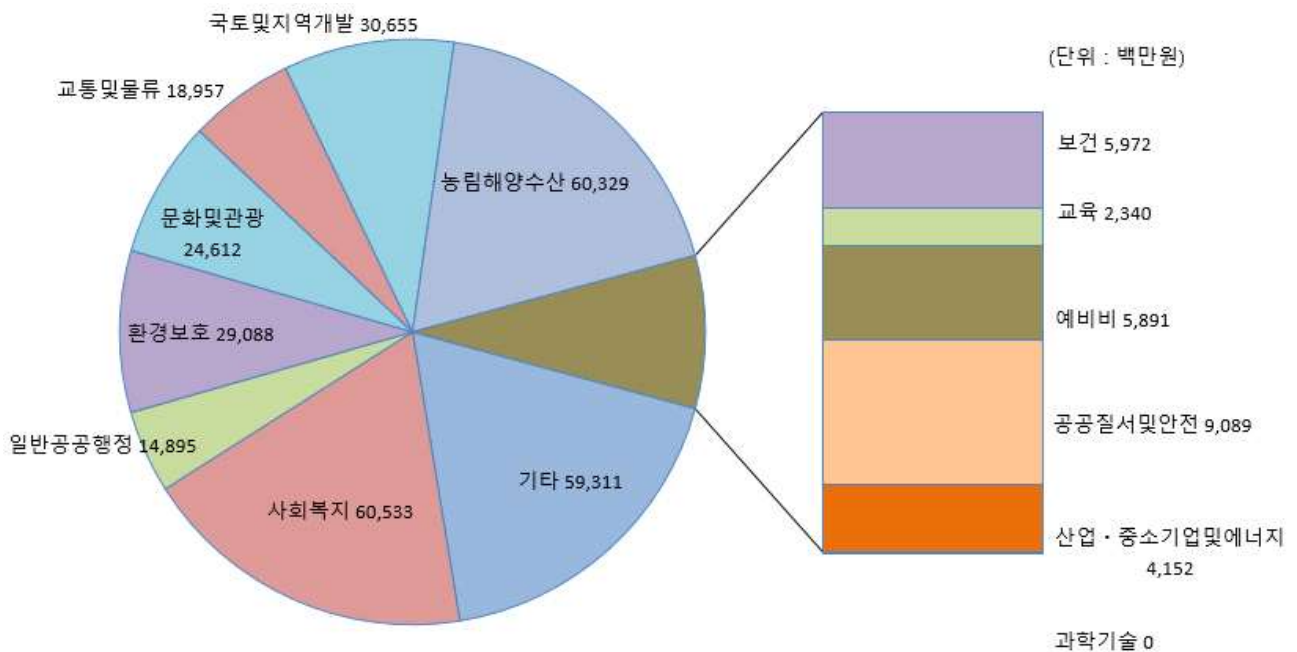
❖ 세출분야별·연도별 현황(일반회계 기준)

(단위 : 백만원, %)

세출분야	2018		2019		2020		2021		2022	
	금액	비중	금액	비중	금액	비중	금액	비중	금액	비중
합 계	263,600	100	279,800	100	295,700	100	308,950	100	325,824	100
일반공공행정	16,426	6.23	16,898	6.04	16,175	5.47	12,381	4.01	14,895	4.57
공공질서 및 안전	10,454	3.97	8,476	3.03	9,630	3.26	12,873	4.17	9,089	2.79
교육	0	0	0	0	2,168	0.73	2,316	0.75	2,340	0.72
문화 및 관광	28,556	10.83	29,893	10.68	26,691	9.03	33,438	10.82	24,612	7.55
환경 보호	30,859	11.71	31,043	11.09	31,825	10.76	28,577	9.25	29,088	8.93
사회 복지	46,376	17.59	53,094	18.98	59,789	20.22	60,440	19.56	60,533	18.58
보건	3,555	1.35	4,896	1.75	4,386	1.48	5,676	1.84	5,972	1.83
농림해양수산	41,805	15.86	47,556	17.00	50,037	16.92	61,216	19.81	60,329	18.52
산업·중소기업	938	0.36	603	0.22	2,286	0.77	3,912	1.27	4,152	1.27
수송 및 교통	12,530	4.75	9,220	3.30	10,063	3.40	7,261	2.35	18,957	5.82
국토 및 지역개발	21,717	8.24	18,699	6.68	22,735	7.69	20,184	6.53	30,655	9.41
과학기술	0	0	0	0	0	0	0	0	0	0
예비비	3,868	1.47	10,437	3.73	7,881	2.67	7,224	2.34	5,891	1.81
기타	46,516	17.64	48,985	17.50	52,034	17.60	53,452	17.30	59,311	18.20

▶ 당초예산 총계기준

분야별 현황(2022년, 일반회계)



2-3. 지역통합재정통계

- ▣ 지방자치단체의 일반회계, 특별회계(교육비특별회계 포함), 기금, 지방공사·공단 및 출자·출연기관의 재정상황을 종합적으로 나타내는 통계입니다.
다음은 구례군의 지역통합재정통계입니다.

(단위 : 백만원)

구 분	2021년 당초예산 (A)	2022년 예산 (B)	증감액 (B - A)	비율 (B-A)/A
합 계	324,896	352,156	27,260	8.39
구례군	324,896	352,156	27,260	8.39

- ▶ 당초예산 총계기준
- ▶ 공사·공단(○개) : 해당없음
- ▶ 출자출연기관(○개) : 해당없음
- ▶ 보다 자세한 내용은 「2022 지방재정공시 참고자료」를 참조하세요

3 재정여건

3-1. 재정자립도

- 재정자립도란 스스로 살림을 꾸릴 수 있는 능력을 나타내는 지표입니다. 재정자립도가 100%에 가까울수록 재정운영의 자립능력은 우수하게 됩니다. 2022년도 구례군의 당초예산 기준 재정자립도는 7.06%입니다.

(단위 : 백만원, %)

재정자립도 (B/A)	세입 합계 (A=B+C+D+E)	자체세입 (B)	이전재원 (C)	지방채 (D)	보전수입 등 및 내부거래(E)
7.06 (7.06)	325,824 (325,824)	22,998 (22,998)	302,826	0	0 (0)

- ▶ 일반회계기준, ()는 2014년 세입과목이 개편되기 이전을 기준으로 산출한 값입니다.
- * 2014년 세입과목 개편으로 잉여금, 이월금, 전입금, 여타·예수금 등이 '세외수입'에서 '보전수입 등 및 내부거래'로 이동
- ▶ 자체세입 : 지방세(지방교육세 제외) + 세외수입
- ▶ 이전재원 : 지방교부세 + 조정교부금 등 + 보조금

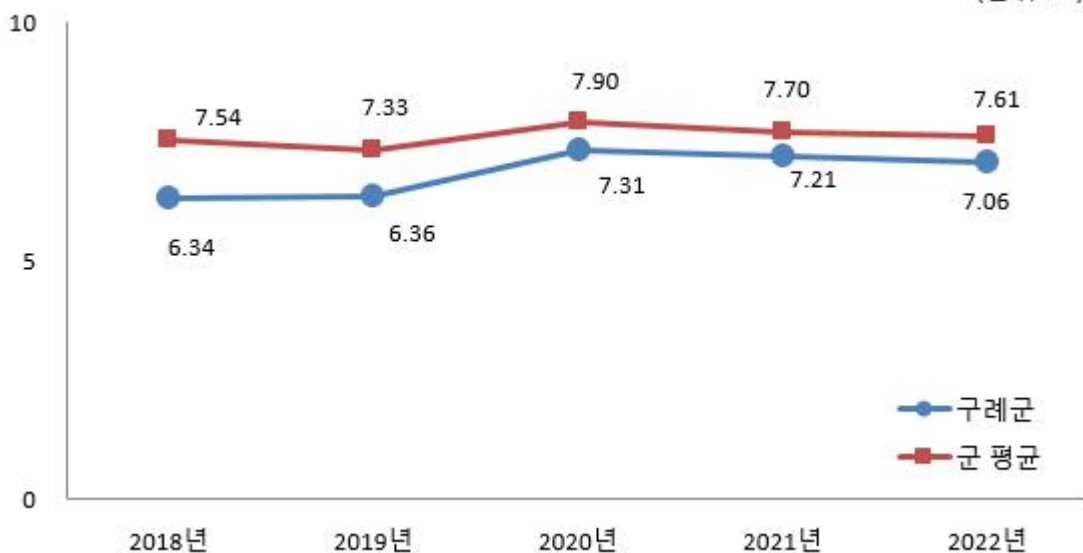
❖ 재정자립도 연도별 현황

(단위 : %)

2018	2019	2020	2021	2022
6.34 (8.55)	6.36 (8.75)	7.31 (8.52)	7.21 (9.55)	7.06 (7.06)

유형 지방자치단체와 재정자립도(당초예산) 비교

(단위 : %)



- 구례군의 인구는 현재 약 25천여 명이며 지속적인 인구감소 따른 세수부족 현상을 경험하고 있음. 이에 군-IV유형 지방자치단체 평균에 비하여 재정자립도가 낮은 편이며 인구감소 현상을 해소하고자 일자리관련 예산편성 및 인구 유입정책을 지속적으로 발굴하여 추진하고 있음.

3-2. 재정자주도

☐ 재정자주도란 전체 세입에서 용처를 자율적으로 정하고 집행할 수 있는 재원의 비율을 말합니다. 재정자주도가 100%에 가까울수록 재정운용의 자율성도 좋다는 의미이며 2022년도 구례군의 당초예산 기준 재정자주도는 62.31%입니다.

(단위 : 백만원, %)

재정자주도 (B/A)	세입 합계 (A=B+C+D+E)	자주자원 (B)	보조금 (C)	지방채 (D)	보전수입 등 및 내부거래(E)
62.31 (62.31)	325,824 (325,824)	203,022 (203,022)	122,802	0	0 (0)

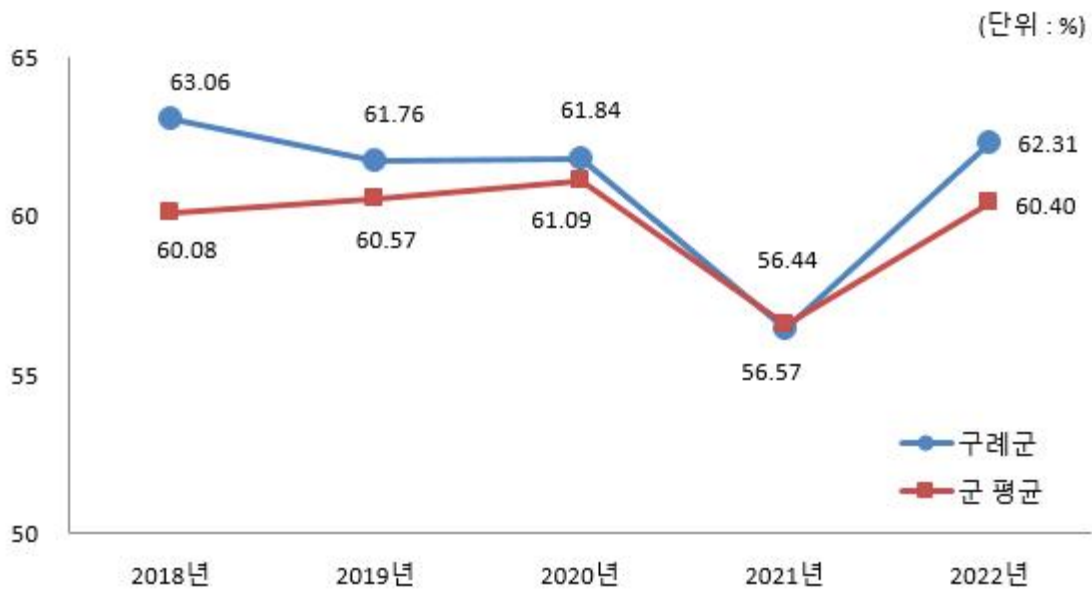
- ▶ 일반회계 기준, ()는 2014년 세입과목이 개편되기 이전을 기준으로 산출한 값입니다.
- * 2014년 세입과목 개편으로 잉여금, 이월금, 전입금, 여타·예수금 등이 '세외수입에서' '보전수입 등 및 내부거래'로 이동
- ▶ 자주자원 : 자체세입 + 지방교부세 + 조정교부금 등

❖ 재정자주도 연도별 현황

(단위 : %)

2018	2019	2020	2021	2022
63.06 (65.26)	61.76 (64.15)	61.84 (63.04)	56.44 (58.78)	62.31 (62.31)

유형 지방자치단체와 재정자주도(당초예산) 비교



☐ 구례군은 전년대비 재정자주도가 5.9% 증가하였음. 군-IV 유형 지방자치단체 평균 과 비교하여 재정자립도는 낮은 반면 재정자주도가 높은편임. 이는 자주재원의 비중이 높기 때문임.

3-3. 통합재정수지

☐ 통합재정수지란 당해연도의 일반회계, 특별회계, 기금을 모두 포괄한 수지로서 회계-기금간 내부거래 및 차입, 채무상환 등 보전거래를 제외한 **순수한 재정 수입에서 순수한 재정지출을 차감한 수치**를 의미합니다. 다만, 통합재정수지1은 세입에 순세계잉여금이 포함되지 않아 실제 흑·적자 규모를 표현하는데 한계가 있어, 순세계잉여금을 포함한 통합재정수지2도 함께 공시하고 있습니다. 다음은 2022년 구례군의 당초예산 기준 통합재정수지입니다.

(단위 : 백만원)

회계별	통계 규모						통합재정 규모 (G=B+E)	통합재정 수지 1 (H=A-G)	통합재정 수지 2 (I=A-G+F)
	세입 (A)	지출 (B)	융자 회수 (C)	융자 지출 (D)	순융자 (E=D-C)	순세계 잉여금 (F)			
총 계	329,445	328,627	0	36	36	327	328,663	782	1,109
일반회계	325,824	323,012	0	0	0	0	323,012	2,812	2,812
기타 특별회계	3,289	4,179	0	36	36	327	4,215	△926	△599
공기업 특별회계	0	0	0	0	0	0	0	0	0
기 금	332	1,436	0	0	0	0	1,436	△1,104	△1,104

- ▶ 당초예산 총계 기준
- ▶ 통합재정규모 = 지출(경상지출+자본지출) + 순융자(융자지출-융자회수)
- ▶ 통합재정수지 1 = 세입(경상수입 + 이전수입 + 자본수입) - 통합재정규모
- ▶ 통합재정수지 2 = 세입(경상수입 + 이전수입 + 자본수입) - 통합재정규모 + 순세계 잉여금

❖ 통합재정수지 연도별 현황

(단위 : 백만원)

구 분	2018	2019	2020	2021	2022
통합재정수지 1	△5,944	△6,464	△8,139	△6,424	782
통합재정수지 2	211	676	△3,855	744	1,109

☞ 세입예산 중 전년도 이월금(순세계잉여금 등) 미 편성으로 우리군 통합재정 수지는 흑자편성 되었음

4 재정운용계획

4-1. 중기지방재정계획

- 지방자치단체의 발전계획과 수요를 중·장기적으로 전망하여 반영한 다년도 예산으로, 효율적인 자원배분을 통한 계획적인 지방재정 운용을 위해 수립하는 5년간의 계획을 중기지방재정계획이라고 합니다. 다음은 구례군의 중기지방재정계획입니다.

(단위 : 백만원, %)

구 분	2022	2023	2024	2025	2026	합 계	연평균 증가율
세 입	397,312	416,184	439,499	465,836	490,187	2,209,019	5.40
자 체 수 입	27,526	28,174	29,522	30,946	32,452	148,620	4.20
이 전 수 입	337,234	354,834	375,962	390,033	411,052	1,869,114	5.10
지 방 채	0	10,000	10,000	10,000	10,000	40,000	0.00
보전수입 등 및 내부거래	32,553	23,176	24,015	34,857	36,683	151,285	3.00
세 출	397,312	416,184	439,499	465,836	490,187	2,209,019	5.40
경 상 지 출	74,416	78,363	83,111	91,003	104,276	431,169	8.80
사 업 수 요	322,896	337,822	356,387	374,833	385,911	1,777,850	4.60

- ▶ 대상회계 : 일반회계, 특별회계(공기업, 기타), 기금
- ▶ 연평균 증가율 = $[(\text{최종연도 값} / \text{기준년도 값})^{1/(\text{전체연도 수} - 1)} - 1] \times 100$

4-2. 성인지 예산현황

☐ 성인지예산은 예산이 여성과 남성에게 미칠 영향을 미리 분석하여 예산을 편성하는 것으로, 예산을 양성평등의 관점에서 점검하는 방법입니다.

- 일례로 건물에 설치될 화장실 중 여성과 남성의 화장실 수를 분석하여 양성평등의 관점에서 예산이 편성되었는지를 확인하고 불평등하다고 할 때 이를 조정하여 예산을 편성하는 방법입니다.

☐ 성인지예산은 2013년부터 본격적으로 편성운영하고 있으며, 아래의 표에서는 구례군의 2022년 성인지예산 대상사업, 소요예산 등을 확인할 수 있습니다.

(단위 : 개, 백만원)

구 분	사 업 수	예 산 액
총 계	37	15,551
양성평등정책추진사업	2	84
성별영향평가사업	30	13,153
자치단체 별도 추진사업	5	2,314

- ▶ 당초예산 기준
- ▶ 보다 자세한 내용은 「2022 지방재정공시 참고자료」를 참조하세요

● 양성평등정책추진사업이란 ?

- 여성가족부 장관이 수립한 양성평등정책 기본계획에 따라 자치단체가 추진하는 사업
- 자치단체에서 자체적으로 수립한 양성평등정책관련 기본계획에 포함된 사업, 그 밖에 여성을 주대상으로 하며 여성의 사회참여확대 및 권익증진 등을 도모하거나 여성의 돌봄부담 등 가족내 성불평등을 개선할 수 있는 사업

● 성별영향평가사업이란 ?

- 성별영향평가법에 따른 성별영향평가 대상 예산사업

● 자치단체 별도 추진사업이란 ?

- 자치단체장의 공약사업 및 주력사업으로 성별 수혜분석이 가능하다고 판단되는 사업, 성불평등 혹은 성격차 개선 가능성이 큰 사업

4-3. 주민참여예산제도의 운영현황

- 주민참여예산제도는 주민이 예산편성 등 예산과정에 직접 참여하는 제도입니다. 주민참여예산은 지방자치단체의 조례에 따라 예산편성에 관한 주민의견 수렴, 주민제안사업 구체화 및 우선순위 결정 등으로 다양하게 이뤄지고 있습니다. 참여방법은 주민회의, 주민참여예산위원회 등 제도화된 절차 또는 인터넷, 팩스, 우편 등을 통한 참여도 가능합니다.

- 이러한 과정을 거쳐 예산에 반영된 주민참여예산사업은 참여 방식과 참여 수준에 따라 다음과 같이 주민제안사업(주민주도형·주민참여형)과 일반참여예산사업으로 구분됩니다.

<주민참여예산사업 구분기준>

구분	주민제안사업		일반참여예산사업
	주민주도형	주민참여형	
구분 기준	- 예산편성 한도 설정 - 참여예산기구 또는 주민총회에서 사업 우선순위 결정	- 예산편성 한도 미설정 - 또는 한도가 있으나 참여예산기구의 사업 우선순위 결정 권한이 제한적	- 주민제안사업이 아닌 사업 중 자치단체가 주민참여의 일정한 기준을 설정한 사업 ※ 단, 다른 법령에 의한 참여절차는 제외 - 단위·세부사업별 주민의견서 작성

- 2022년 구례군의 주민참여예산사업 예산 반영 규모입니다.

(단위 : 건, 백만원)

주민참여예산 사업 반영규모 (합계)		주민제안사업				일반참여예산사업	
		주민주도형		주민참여형			
건수	금액	건수	금액	건수	금액	건수	금액
334	8,787	-	-	-	-	334	8,787

▶ 당초예산 기준

❖ 2022년 주민참여예산사업 내역

- ▶ 보다 자세한 내용은 「[2022 지방재정공시 참고자료](#)」를 참조하세요

4-4. 성과계획서

- ☐ 지방자치단체가 재정사업의 효율적 목표 달성을 위해 사업 목표, 성과지표 및 목표수준을 사전에 설정한 연도별 시행계획을 성과계획서라고 합니다.
- ☐ 성과계획서는 2016년부터 본격적으로 수립 운영하고 있으며, 아래의 표에서는 구례군의 2022년 성과계획서 목표수, 단위사업수, 예산액 등을 확인할 수 있습니다.

(단위 : 개, 백만원)

실국명	성과계획				예산액		
	전략 목표수	정책사업목표		단위사업수	예산액	전년도 예산액	비교 증감
		개수	지표수				
계	19	65	136	158	330,039	313,944	16,096
기획예산실	1	1	4	5	8,973	9,136	△163
문화관광실	1	5	8	11	15,783	24,873	△9,090
총무과	1	3	6	5	15,880	14,141	1,739
재무과	1	2	8	3	47,022	42,940	4,082
주민복지과	1	6	12	13	49,192	47,746	1,446
평생교육과	1	7	9	9	12,403	12,468	△65
종합민원과	1	3	7	5	3,541	3,153	387
스포츠산업과	1	2	6	6	8,936	8,653	283
경제활력과	1	5	6	9	9,666	11,830	△2,164
건설과	1	4	5	11	27,586	22,691	4,895
안전도시과	1	3	6	10	21,308	12,920	8,388
친환경농정과	1	4	17	18	31,678	34,316	△2,638
산림소득과	1	3	6	9	12,494	8,922	3,573
환경교통과	1	4	7	6	19,100	13,474	5,626
농업기술센터	1	5	11	16	3,875	5,868	△1,993
보건의료원	1	2	2	10	6,615	6,416	198
의회사무과	1	1	2	1	1,840	693	1,147
상하수도사업소	1	3	9	8	23,311	23,521	△210
정원관리사업소	1	2	5	3	6,550	6,201	350
구례읍					1,128	895	232
문척면					359	341	18
간전면					425	420	5
토지면					510	461	49
마산면					390	394	△4
광의면					458	450	8
용방면					366	374	△8
산동면					652	647	5

- ▶ 당초예산, 일반+기타특별회계
- ▶ 보다 자세한 내용은 [\[2022 지방재정공시 참고자료\]](#)를 참조하세요

4-5. 재정운용상황개요서

- ☐ 지방자치단체의 재정 운용 상황을 한눈에 볼 수 있도록 주요 재정지표 및 분석자료를 정리한 자료를 재정운용상황개요서라고 합니다.
- ☐ 재정운용상황개요서는 재정자립도, 재정자주도, 사회복지분야 예산 비율, 자체사업 및 보조사업의 비율, 인건비 비율 등을 확인할 수 있습니다.

(단위 : %)

재정자립도	재정자주도	사회복지분야 예산비율	자체사업비율	보조사업 비율	지방세와 세외수입의 총액 중 인건비의 비율
7.06	62.31	18.58	23.99	56.94	199.80

- ▶ 당초예산, 일반회계 기준
- ▶ 보다 자세한 내용은 「[2022 지방재정공시 참고자료](#)」를 참조하세요



4-6. 국외여비 편성현황

☐ 2022년도 국외출장 및 국외여비 편성내역은 다음과 같습니다.

(단위 : 백만원, %)

세출예산총계 (A)	국외여비 총액 (B=C+D)	국외업무여비* (C)	국제화여비** (D)	비율 (B/A)
330,039	152	41	111	0.05

* 공무원여비규정에 의한 공무원 등의 국외출장여비 중 업무수행(특정업무, 국제회의, 국제행사 등)관련 여비

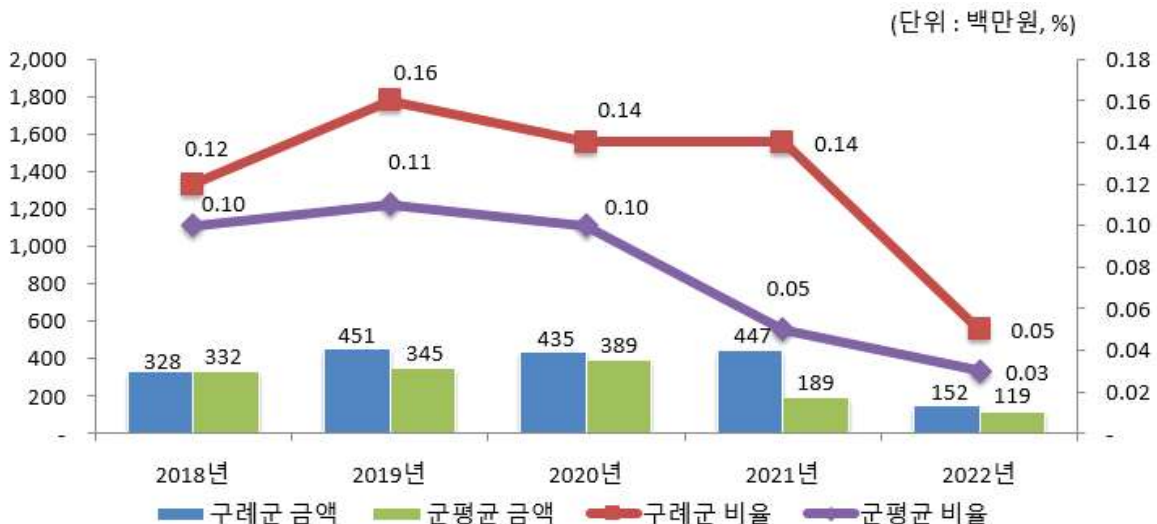
** 업무능력 향상을 위한 해외시찰, 견학, 참관 등 및 국외훈련여비

❖ 국외여비 연도별 현황

(단위 : 백만원, %)

구 분	연도별				
	2018	2019	2020	2021	2022
세출예산총계(A)	270,300	286,700	302,788	313,944	330,039
국외여비 총액 (B=C+D)	328	451	435	447	152
국외업무여비(C)	56	80	68	68	41
국제화여비(D)	272	371	367	379	111
비율	0.12	0.16	0.14	0.14	0.05

국외여비 비율 유형 지방자치단체와 비교



4-7. 행사·축제경비 편성현황

- ☐ 다음은 우리 구례군이 2022년 한 해 동안 구례군에서 주관하여 개최하고자 하는 행사와 축제의 운영비, 실비보상금 등을 편성한 내역입니다.

(단위 : 백만원,%)

세출예산액 (A)	행사·축제경비 (B)	비율 (B/A)	비 고
325,824	4,559	1.40	

- ▶ 대상회계 : 일반회계, 2022년 예산편성 내역 중 통계목별 총 금액의 합계 기재
- ▶ 대상과목 : 행사운영비 (201-03), 행사실비보상금 (301-09), 민간행사사업보조(307-04), 행사관련시설비 (401-04)

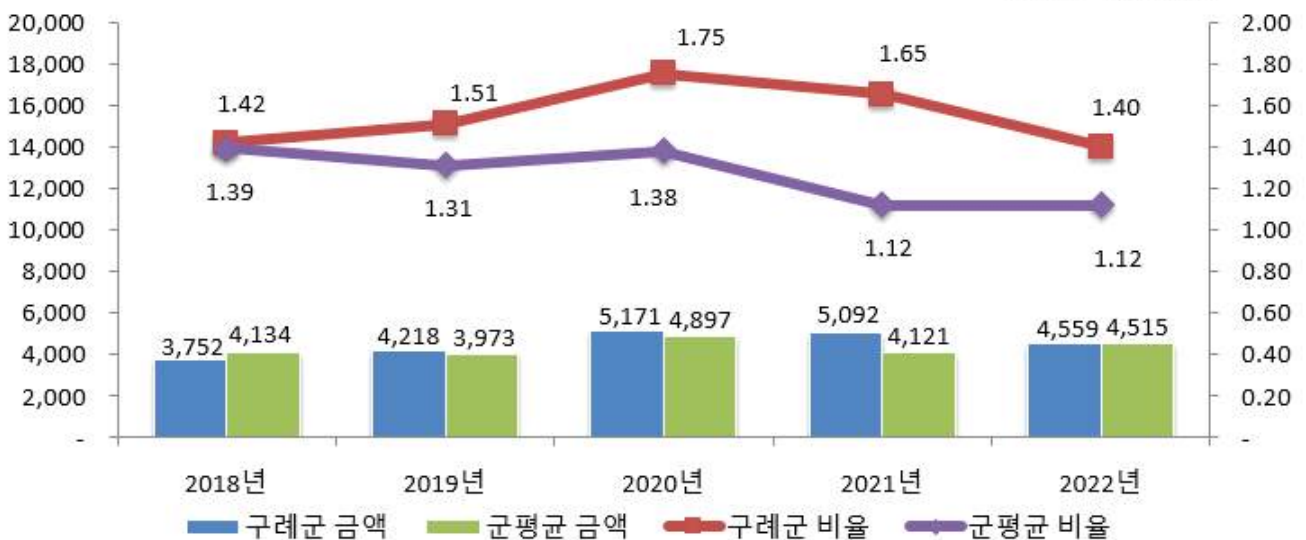
❖ 행사·축제경비 연도별

(단위 : 백만원, %)

구 분	연도별				
	2018	2019	2020	2021	2022
세출예산액	263,600	279,800	295,700	308,950	325,824
행사·축제경비	3,752	4,218	5,171	5,092	4,559
비율	1.42	1.51	1.75	1.65	1.40

행사·축제경비 비율 유형 지방자치단체와 비교

(단위 : 백만원, %)



4-8. 업무추진비 편성현황

☐ 업무추진비는 업무추진비란 지방자치단체의 장 등이 기관을 운영하고 정책을 추진하는 등 공무를 처리하는 데 사용하는 비용을 의미합니다. 우리 구례군의 2022년 업무추진비 편성현황은 다음과 같습니다.

❖ 기관운영업무추진비

(단위 : 백만원,%)

기관운영 업무추진비 총액한도액(A)	기관운영 업무추진비 예산편성액(B)				총액한도액 대비 편성액 비율(B/A)
	소계	단체장	부단체장	실국장 및 읍면동장 등 기타	
179	154	56	30	68	85.89

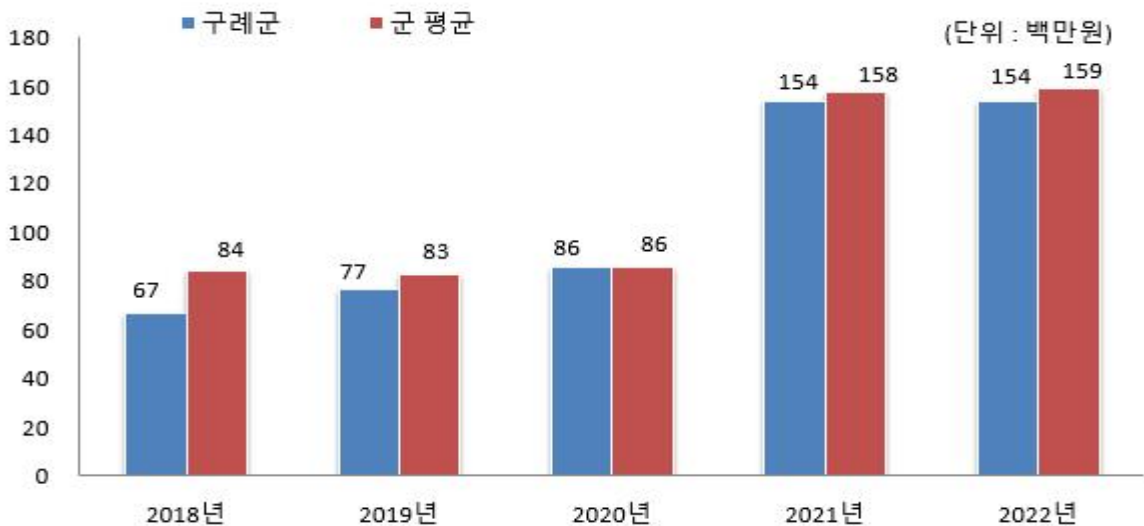
※ 2022회계연도부터 “실국장 및 읍면동장 등 기타” 예산금액이 추가되었습니다.

❖ 기관운영업무추진비 연도별 편성현황

(단위 : 백만원)

2018	2019	2020	2021	2022
67	77	86	154	154

기관운영업무추진비 유형 지방자치단체와 비교



▶ 총액한도액 산출기준은 '2022년도 예산편성 및 기금운용계획 수립기준(행정안전부)'을 참조하세요(<http://lofin.mois.go.kr>)

❖ 시책추진업무추진비

(단위 : 백만원, %)

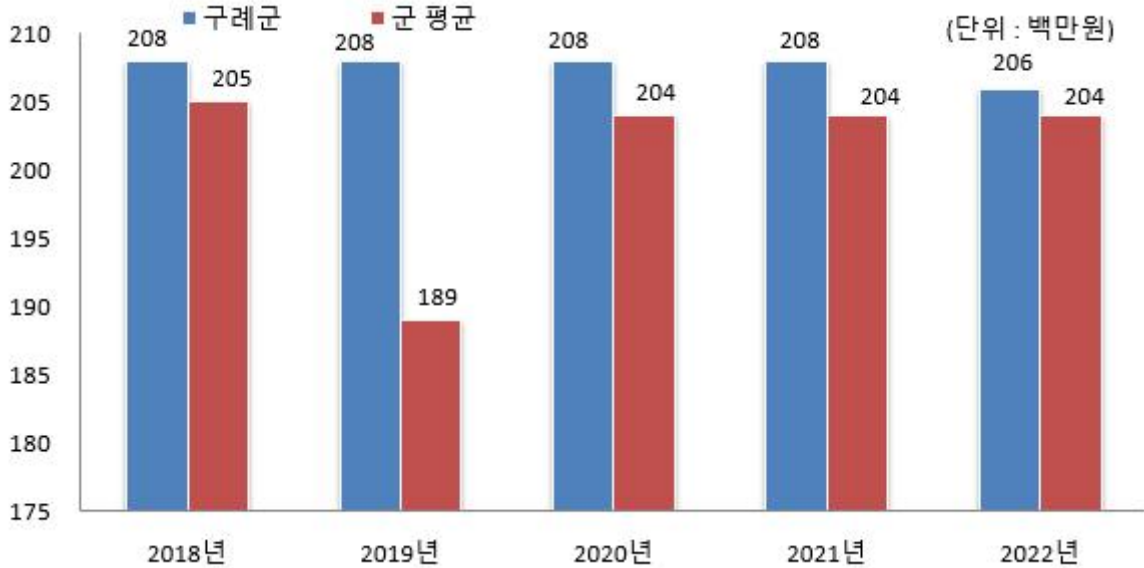
시책업무추진비 기준액(A)	시책업무추진비 예산편성액(B)	기준액 대비 편성액 비율(B/A)
211	206	97.75

❖ 시책업무추진비 연도별 편성현황

(단위 : 백만원)

2018	2019	2020	2021	2022
208	208	208	208	206

시책추진업무추진비 유형 지방자치단체와 비교



- ▶ 기준액 산출기준은 '2022년도 예산편성 및 기금운용계획 수립기준(행정안전부)'을 참조하세요(<http://lofin.mois.go.kr>)

4-9. 지방의회 관련경비 편성현황

☐ 우리 구례군의 2022년 지방의회 관련경비 편성현황은 다음과 같습니다.

(단위 : 백만원, %)

지방의회 관련경비 총액한도액(A)	지방의회 관련경비 예산편성액(B)					총액한도액 대비 편성액 비율(B/A)
	소계	의정운영 공통경비	의회운영 업무추진비	의원 국외여비	의원역량 개발비 (민간위탁)	
129	124	51	43	24	6	96.67

※ 2022회계연도부터 “지방의회 관련경비 총액한도액” 산정방법이 변경되었습니다.

❖ 지방의회 관련경비 연도별 편성현황

(단위 : 백만원)

2018	2019	2020	2021	2022
118	124	124	124	124

지방의회 관련경비 유형 지방자치단체와 비교



▶ 총액한도액 산출기준은 ‘2022년도 예산편성 및 기금운용계획 수립기준(행정안전부)’을 참조하세요(<http://lofin.mois.go.kr>)

4-10. 지방보조금 편성현황

☐ 우리 구례군의 2022년 지방보조금 편성현황은 다음과 같습니다.

- ▶ 지방자치단체가 민간 등이 자율적으로 수행하는 사업에 대하여 자체재원(순 지방비)으로 개인 또는 단체 등에 지원하는 경비

(단위 : 백만원, %)

총한도액(A)*	예산편성액			총한도액 대비 편성액 비율(B/A)
	계	한도 내(B)	한도 외**	
10,648	5,866	5,866	-	55.1

* 총한도액 산출기준은 '2022년도 예산편성 및 기금운용계획 수립기준(행정안전부)'을 참조하세요(<http://lofin.mois.go.kr>)

** 일자리 직접 연계된 사업 및 균형발전특별회계 국고보조사업 지방이양사업, 국제 행사 및 전국(시·도)단위 정기적인 순회 행사 등은 총한도액 대상에서 제외

❖ 지방보조금 연도별 편성현황

(단위 : 백만원)

구분	2018	2019	2020	2021	2022
계	4,449	6,325	6,443	6,288	5,866
한도 내	4,449	6,325	6,443	6,288	5,866
한도 외					

※ 작성대상 : 민간경상사업보조, 민간단체법정운영비보조, 민간행사사업보조, 사회복지시설법정운영비보조, 사회복지사업보조, 민간자본사업보조

※ 대상회계 : 일반 + 기타특별회계

유형 지방자치단체와 지방보조금 비교



4-11. 1인당 기준경비 편성현황

■ 건전한 지방재정운용과 자치단체간 균형을 확보하기 위해 「자치단체 예산편성 운영기준(행안부 훈령)」에서 공무원 맞춤형복지제도 시행경비, 공무원 일·숙직비, 통장·이장·반장 활동보상금 등에 대한 기준경비를 규정하고 있습니다. 우리 구례군의 기준경비에 대한 1인당 예산편성 현황은 다음과 같습니다.

(단위 : 천원)

항목별	대상인원 (A)	총 예산편성액 (B)	1인당 편성액 (B/A)
맞춤형복지제도시행경비	873	945,459	1,083
공무원 일·숙직비	4,814	288,840	1,083
통장이장반장 활동보상금	615	872,450	1,419

- 맞춤형복지제도 시행경비 총 예산편성액 = 945,459천원

· 맞춤형 복지제도 운영 1,083천원 * 873명 = 945,459천원

- 공무원 일·숙직비 총 예산편성액 = 288,840천원

· 일·숙직비(본청) 60,000원 * 2명 * 488회 = 58,560천원

· 일·숙직비(스포츠산업과) 60,000원 * 1명 * 480회 = 28,800천원

· 일·숙직비(숲속수목가옥) 60,000원 * 1명 * 470회 = 28,200천원

· 일·숙직비(산수유자연휴양림) 60,000원 * 1명 * 463회 = 27,780천원

· 일·숙직비(취·정수장) 60,000원 * 5개소 * 485회 = 145,500천원

- 통장·이장·반장 활동보상금 총 예산 편성액 : 872,450천원

· 이장수당 300천원 * 155명 * 12월 = 558,000천원

· 이장상여금 300천원 * 155명 * 2회 = 93,000천원

· 이장회의 참석수당 20천원 * 155명 * 2회 * 12월 = 74,400천원

· 이장활동비 200천원 * 155명 * 4회 = 124,000천원

· 반장활동비 25천원 * 461명 * 2회 = 23,050천원

5 재정운용성과

5-1. 보통교부세 자체노력 반영현황(세출 효율화)

- 보통교부세 자체노력 반영현황(세출 효율화)이란 지방자치단체의 건전재정운영을 유도·촉진하기 위하여 세출 효율화 자체노력의 정도를 보통교부세 기준재정수요액에 반영한 금액입니다.
- 각 항목별 자치단체의 노력이 보통교부세 기준재정수요액 증감에 반영된 현황은 다음과 같습니다.

(단위 : 백만원)

반영항목	기준재정수요 반영액	
	2021년	2022년
계	△2,819	1,258
인건비 건전운영	128	22
지방의회경비 절감	10	44
업무추진비 절감	23	34
행사·축제성경비 절감	△429	929
지방보조금 절감	△2,551	700
예산집행 노력(이월·불용액 절감)	0	△471

- ▶ 2022년 보통교부세 산정내역 기준(2021. 12. 통지), 산정방식은 지방교부세법 시행규칙 제8조 별표6에 따라 산정
- ▶ (+) 인센티브, (-) 페널티

5-2. 보통교부세 자체노력 반영현황(세입확충)

- ☐ 보통교부세 자체노력 반영현황(세입확충)이란 지방자치단체의 건전재정운영을 유도·촉진하기 위하여 세입 확충 자체노력의 정도를 보통교부세 기준재정수입액에 반영한 금액입니다.
- ☐ 각 항목별 자치단체의 노력이 보통교부세 기준재정수입액 증감에 반영된 현황은 다음과 같습니다.

(단위 : 백만원)

반영항목	기준재정수입 반영액	
	2021년	2022년
계	△81	971
지방세 징수율 제고	△76	253
지방세 체납액 축소	146	491
경상세외수입 확충	26	142
세외수입 체납액 축소	△177	85
적극적 세원 관리 (탄력세율 적용, 신세원 발굴)	0	0
지방세 감면액 축소	0	0

- ▶ 2022년 보통교부세 산정내역 기준(2021. 12. 통지), 산정방식은 지방교부세법 시행규칙 제8조 별표6에 따라 산정
- ▶ (-) 인센티브, (+) 페널티

5-3. 지방교부세 감액 현황

☐ 2022년에 우리 구례군이 법령 위반 등으로 감액된 지방교부세 현황입니다.

(단위 : 백만원)

감액 사유	위반지출	지방교부세 감액금액
합 계		18
법령위반과다지출	중소기업자간 경쟁제품 계약 부적정	18

- ▶ 지방채발행 승인(지방재정법 11조, 55조), 투자심사(지방재정법 37조, 55조), 위반, 예산편성 기준(지방재정법 38조) 위반 및 감사원·상급 지자체 감사에서 법령을 위반한 지출 및 수입확보를 게을리 한 경우 등

5-4. 지방교부세 인센티브 현황

☐ 2022년에 우리 구례군이 2021년 재정분석평가 에서 우수한 성과를 거두어 지방교부세가 증액된 현황입니다.

(단위 : 백만원)

증액 사유	평가분야와 성적	지방교부세 증액금액
합 계		90
재정분석 우수	2021년 재정분석 최우수기관 선정	90

- ▶ 예산의 효율적인 사용 등과 관련하여 행안부 등 평가에서 우수한 성적을 거두어 지방교부세가 증액된 경우



6 재정공시(수시분)

4-1. 통합부채 현황

- ☐ 통합부채는 지방자치단체, 「지방공기업법」에 따른 지방공기업, 「지방자치단체 출자·출연 기관의 운영에 관한 법률」에 따른 출자·출연기관의 부채를 통합하여 산정한 부채입니다. 우리 구례군의 통합부채는 다음과 같습니다.

(단위 : 백만원, %)

구분	2019년	2020년	증감
통합자산	1,521,190	1,641,544	120,354
통합부채	7,262	11,204	3,942
유동부채	1,883	6,173	4,290
장기차입부채	700	350	△350
기타비유동부채	4,679	4,681	2

- ▶ '20년 결산 순계기준
- ▶ 우리 구례군의 통합부채 작성대상 기관은 공사·공단, 출자·출연기관을 미포함하고 있음
- ▶ 지방자치단체 통합부채 현황은 「지방자치단체 재무회계운영규정」의 지방자치단체 재무상태표를 기준으로 전환·합산된 것임
- ▶ 통합자산 : 유동자산, 투자자산, 일반유형자산, 주민편의시설, 사회기반시설, 기타비유동자산
- ▶ 통합부채 : 유동부채, 장기차입부채, 기타비유동부채로 구성
 - 유동부채 : 단기차입금, 유동성장기차입부채, 기타유동부채 등
 - 장기차입부채 : 장기차입금, 지방채증권
 - 기타비유동부채 : 퇴직급여충당부채, 장기예수보증금 및 미지급금 등

4-5. 우발부채 현황

- 우발부채는 **상황의 변동에 따라 지방자치단체의 부채로 바뀔 가능성이 있는 부채**를 의미하며, 지방자치단체, 「지방공기업법」에 따른 지방공기업 및 「지방자치단체 출자·출연 기관의 운영에 관한 법률」에 따른 출자·출연기관의 전체 우발부채를 포함하고 있습니다.

(단위 : 백만원)

구분		2019년	2020년	증감
계		0	0	0
지급보증(보증채무부담행위)		0	0	0
채무부담행위		0	0	0
BTO사업관련 재정지원 협약내역		0	0	0
계 약 상 약 정	재매입약정	0	0	0
	매입확약	0	0	0
	손실부담계약	0	0	0
	책임분양확약 등	0	0	0
	산하기관 차입금상환, 출자 및 비용부담약정 등	0	0	0

- ▶ 관계기관(지방자치단체, 지방공기업 및 출자·출자기관)간 상호 보증·협약 등에 따라 발생한 내부거래를 제거한 순계규모 기준

9-3. 기금 성과분석결과

기금성과분석이란 기금운용의 투명성·효율성을 제고하기 위해 매년 전체 기금을 분석하여 그 결과를 주민과 지방의회에 공개하는 제도로써, 다음 표는 우리 구례군의 기금이 얼마나 계획적이고 효율적으로 운영되고 있는지를 비교한 것입니다.

구 분		우리 자치 단체	유사 지방자 치단체 평균	배 점	지표의 의미
합 계		81.80	77.06	100	
기 금 의 적 극 적 활 용 (40)	사업비 편성 비율	13.00	11.00	15	기금운용계획서상의 해당연도 지출액 대비 사업비 편성 비율
	사업비 집행률	13.00	11.00	15	사업비 계획 대비 지출액 비율
	통합재정안정화 기금 설치·운용실적	7.00	6.05	10	통합관리기금 설치 및 운용
기 금 운 용 진 전 성 (40)	미회수채권 비율	15.00	12.33	15	해당연도까지 기한이 도래된 채권액 중 미회수채권 총액의 비율
	기금운용심의위원회 운영 적정성	10.80	11.55	15	기금별 심의위원회 설치 및 운영 실적
	타회계 의존율	6.00	8.05	10	기금 수입결산 총액 대비 타회계(일반·기타특별) 전입금의 비율
기 금 정 비 (20)	재정수입 대비 기금 조성액 비율	8.00	8.00	10	일반회계 통합재정 수입 총액 대비 기금 총액 비율
	기금 수 현황	9.00	8.05	10	자치단체별 기금 수를 파악하여 자치단체의 기금 정비 노력을 평가
기 타	전년도 개선 권고사항 불이행	0.00	0.81	1	전년도 미흡 부분에 대한 개선 권고사항 이행여부
	경상적 경비 비율	0.00	△0.07	△2	기금 총 지출액 중 경상적 경비의 비율
	성인지기금운용계획· 결산서 작성	0.00	0.29	1	성인지 기금운용계획·결산서 작성 여부

▶ 2020회계연도 기금운용에 대한 2021년 성과분석 결과

9-4. 재정분석 결과

재정분석이란 자치단체의 재정운영현황 및 성과를 객관적 자료에 근거 종합분석 평가함으로써 지방재정의 건전성과 효율성을 제고하기 위해 매년 실시하고 있으며 분석결과는 다음과 같다.

분 야(분석지표)		해당자치단체	전국평균	유형 지자체 평균
I. 재정효율성	1-1. 지방세수입비율	3.31	23.62	3.54
	(지방세수입증감률)	72.01	14.07	63.71
	1-2. 세외수입비율	1.93	3.58	3.23
	(세외수입증감률)	△6.85	3.53	2.17
	2. 지방세징수율	96.67	98.17	96.33
	(지방세징수율제고율)	0.9960	1.0036	1.0038
	3-1. 지방세체납액관리비율	0.14	1.01	0.18
	(지방세체납액증감률)	37.79	△5.62	6.10
	3-2. 세외수입체납액관리비율	0.17	0.79	0.27
	(세외수입체납액증감률)	△4.14	6.48	10.89
	4. 지방보조금비율	5.82	5.26	7.06
	(지방보조금증감률)	△4.26	6.98	3.20
	5. 출자·출연·전출금비율	0.08	2.28	0.91
	(출자·출연·전출금증감률)	23.19	13.99	104.75
6. 자체경비비율	69.11	9.48	64.68	
(자체경비증감률)	△1.06	4.51	△0.25	
II. 재정계획성	7. 중기재정계획반영비율	97.07	100.16	90.81
	8. 세수오차비율	81.04	89.73	90.42
	9. 이·불용액비율	7.11	5.72	8.19
III. 재정건전성	10. 통합재정수지비율	16.57	△2.23	△0.69
	11. 관리채무비율	0.13	6.28	0.56
	12. 통합유동부채비율	3.84	26.27	5.57
	13. 공기업부채비율	0.00	34.94	6.82

▶ 2020회계연도 재정운영에 대한 2021년 재정분석 결과

❖ 참고 : 분석지표별 산정공식

지 표 명	산 식	속성	지표값 설명
1. 자체수입비율(증감률)	$3\text{년평균 자체수입 정수액} / \text{세입결산액} \times 100$	↑	비율이 높을수록 자체수입 확충을 위한 자구노력이 높음
2. 지방세징수율(제고율)	$\text{지방세실제수납액} / \text{지방세징수결정액} \times 100$	↑	비율이 높을수록 징수노력이 높음
3. 체납액관리비율(증감률)	$\text{체납누계액} / \text{세입결산액} \times 100$	↓	비율이 낮을수록 체납 지방세관리 및 축소노력이 높음
4. 지방보조금비율(증감률)	$\text{지방보조금결산액} / \text{세출결산액} \times 100$	↓	비율이 낮을수록 재정운영의 탄력성과 유연성이 높음
5. 출자·출연·전출금비율(증감률)	$\text{출자·출연·전출금결산액} / \text{세출결산액} \times 100$	↓	비율이 낮을수록 재정부담이 낮음
6. 자체경비비율(증감률)	$\text{자체경비결산액} / \text{자체수입 결산액} \times 100$ ※ 자체경비 : 일반운영비, 여비, 재료비, 의회경비, 업무추진비 포함	↓	비율이 낮을수록 자체경비 절감노력이 높음
7. 중기재정계획반영비율	$\text{당초예산기준 정책사업비} / \text{중기지방재정계획상의 정책사업비} \times 100$	100% 지향	100%에 근접할수록 예산편성의 계획성이 높음
8. 세수오차비율	$\{(\text{당초예산액} / \text{세입결산액}) \times 50 + (\text{최종예산액} / \text{세입결산액}) \times 50$	100% 지향	100%에 근접할수록 세입예산의 계획성이 높음
9. 이·불용액비율	$\text{이불용액} / \text{예산현액} \times 100$ ※ 이불용액 = 이월액(사고이월비) + 불용액	↓	비율이 낮을수록 예산집행의 효율성이 높음
10. 통합재정수지비율	$(\text{세입} - \text{지출 및 순융자}) / \text{통합재정규모} \times 100$	↑	비율이 높을수록 재정운영의 건전성이 우수함
11. 관리채무비율	$\text{지방채무잔액(BTL 지급액 포함)} / \text{세입결산액} \times 100$	↓	비율이 낮을수록 재무구조가 건전함
12. 통합유동부채비율	$\text{유동부채} / \text{유동자산} \times 100$	↓	비율이 낮을수록 재정건성이 우수함
13. 공기업부채비율	$\text{부채총액} / \text{자기자본} \times 100$	↓	비율이 낮을수록 재무구조가 건전함