

2019-2022년 제7기 지역보건의료계획



전라남도



구례군
(보건의료원)

목 차

I. 중장기 지역보건의료계획	5
I. 지역사회 현황 분석	7
1. 지역사회 현황분석	7
1-1. 지역사회 개황도	7
1-2. 건강수준 현황	15
1-3. 지역사회 주민의 관심	33
1-4. 지역사회 보건문제 해결역량	40
1-5. 건강문제와 해결능력에 영향을 미치는 환경	51
2. 지역사회 현황분석 종합	56
2-1. 현황진단	56
2-2. 보건의료 환경	61
2-3. 지역보건체계	61
2-4. 군민 요구도 파악	62
II. 제6기 지역보건의료계획 성과와 개선과제	63
1. 제6기 지역보건의료계획의 자원투입 성과	63
2. 제6기 지역보건의료계획의 전반적 성과	66
III. 제7기 지역보건의료계획 시도의 정책방향 및 추진체계	69
1. 전라남도 지역보건정책방향	69
2. 제7기 지역보건의료계획 추진체계	72
IV. 제7기 지역보건의료계획 중장기 추진과제	73
V. 제7기 지역보건의료계획 성과관리 계획	76
별첨.	81
I. 지역보건의료계획 수립단(TF)구성	83
II. 지역보건의료계획 수립 활동019	86
II. 1차년도(2019년) 시행계획	99
I. 1차년도 시행계획 내용	101
전략 1. 주민주도 예방·통합건강증진	101
전략 2. 취약계층 보호체계구축을 통한 건강안전 확보	119
전략 3. 공공보건의료 서비스 강화를 통한 건강사회 구축	125
II. 1차년도 시행계획 주요 성과지표	128
1. 2019년 시행계획 주요 성과지표 목록	128
2. 주요 성과지표 측정 세부추진계획	128

제I장

중장기 지역보건의료계획

- I. 지역사회 현황 분석
- II. 제6기 지역보건의료계획 성과와 개선과제
- III. 제7기 지역보건의료계획 시도의 정책방향 및 추진체계
- IV. 제7기 지역보건의료계획 중장기 추진과제
- V. 제7기 지역보건의료계획 성과관리 계획

I

지역사회 현황 분석

1

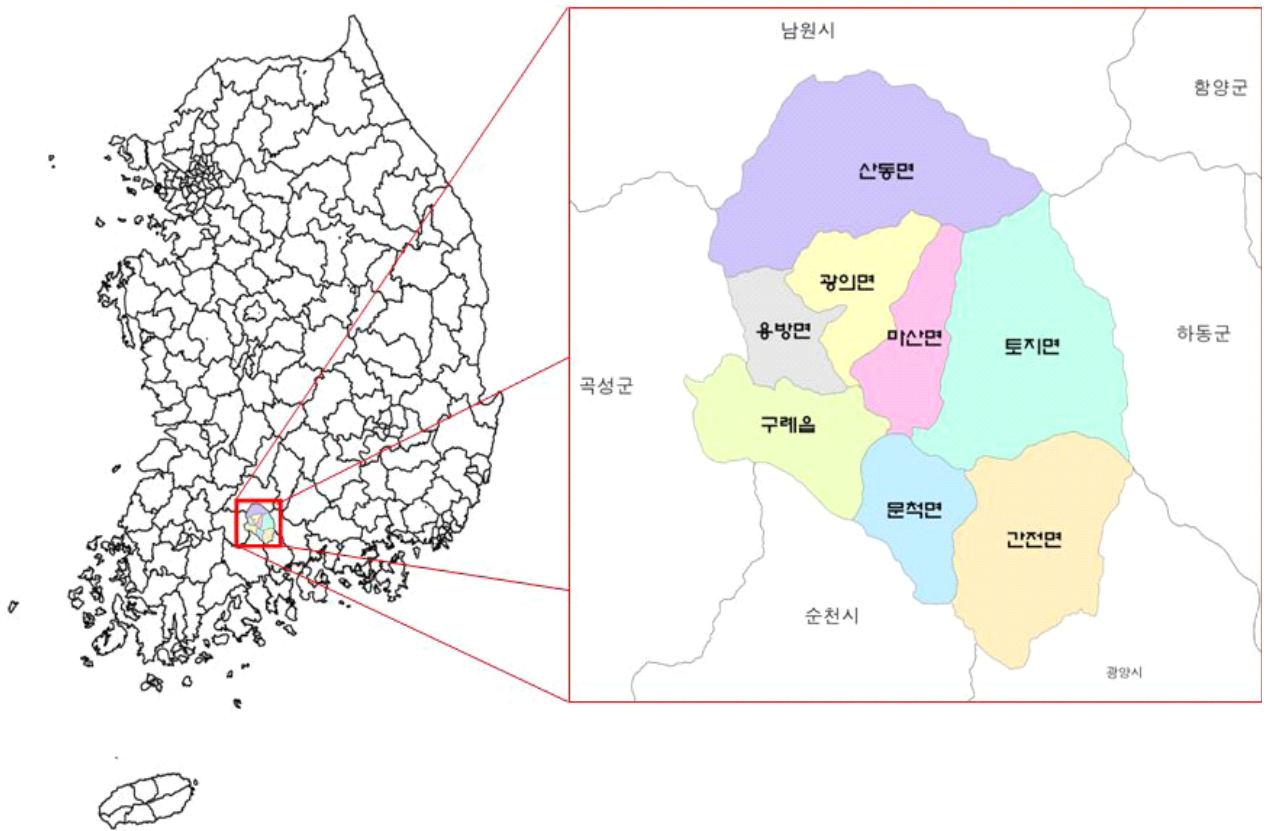
지역사회 현황분석

1 지역사회 개황도

□ 지정학적 위치

- 구례군은 전라남도의 동북쪽에 위치하며 동은 하동군, 서는 곡성군, 남은 순천·광양시에, 북은 전북 남원시와 맞닿아 있다.
- 광주에서 55km, 남원, 순천, 광양에서 30km 지점에 위치하고 있으며, 문화와 관광, 휴양·전원 도시로의 잠재력을 갖추고 있다.

구례군 지정학적 위치



□ 행정구역

- 행정구역은 1962년 1읍 7면 69리 163개의 마을이었으나, 계속되는 인구 감소 등으로 마을이 재조정되어 2018년 4월 말 현재 우리군은 1읍 7면 69리 156개의 마을을 이루고 있다.
- 구례군의 행정구역 면적은 443.20km²로 전남의 3.7%(12,232,08km²)를 차지하고 있으며, 읍면별 면적은 산동면이 101.33km²(22.9%)로 가장 넓고, 용방면이 24.67km² (5%)로 가장 작음.
- 섬진강을 따라 전남의 순천시, 광양시, 곡성군과 지리산을 중심으로 전북의 남원시, 경남의 하동군과 연결해 있어 우리군의 부족한 의료자원 등 지역사회자원을 매개한 협력사업 추진에 용이함.

[행정구역 현황]

읍 면 별	면 적	리		반	비고
		법 정	행 정		
계	443.26km ²	69	156	457	
구례읍	45.81km ²	10	25	128	
문척면	34.05km ²	4	10	22	
간전면	74.69km ²	9	21	45	
토지면	96.74km ²	10	23	48	
마산면	32.27km ²	6	9	52	
광의면	33.70km ²	8	18	68	
용방면	24.67km ²	7	16	36	
산동면	101.33km ²	15	34	58	

□ 구례군 인구현황

- 구례군 인구는 1965년 최대치(78,385명)을 기록한 이후 지속해서 감소하다 2012년 최저치(27,077명) 기록하였으며, 현재는 소폭 상승 중
 - (인구추이) ' 65)78,385명 → ' 80) 57,975명 → ' 12) 27,077 → ' 16) 27,412

[구례군 6년간 인구 추이]

(단위 : 명)

구분	2010년	2011년	2012년	2013년	2014년	2015년	2016년
인구 (증감)	27,375	27,422 (△47)	27,077 (△345)	27,115 (38)	27,170 (55)	27,308 (138)	27,412 (104)

○ 인구 순이동(전입-전출)이 인구 증가수보다 2배 이상 많은 수준을 유지하고 있어 타지 인구의 지속적인 유입을 확인 가능

○ 총 전입 인구 중 타시도에서 전입한 인원이 63.2%를 차지

- (인구 순이동) '10) △193명 → '12) △171 → '14) 270 → '16) 294

- (2016년) 순이동 294명(전입 3,336, 전출 3,042), 타도전입 1,645명

[구례군 인구 이동현황]

(단위 : 명)

연도	총전입	총전출	순이동	전남도내 이동			타시도간	
				군내	시군구간		전입	전출
					전입	전출		
2010	3,052	3,245	△193	917	637	658	1,498	1,670
2011	3,155	2,988	167	845	669	675	1,641	1,468
2012	2,798	2,969	△171	811	565	702	1,422	1,456
2013	3,058	2,893	165	779	627	659	1,652	1,455
2014	3,341	3,071	270	943	661	614	1,737	1,514
2015	3,206	2,892	314	776	740	685	1,690	1,431
2016	3,336	3,042	294	941	750	642	1,645	1,459

○ 구례자연드림파크 조성으로 신규 일자리가 대폭 확대됨에 따라 일자리를 찾아 약 600명의 근로자와 가족들이 구례로 유입

- (고용인원) '12) 66명 → '13) 66명 → '14) 365 → '15) 450 → '16) 511

- (타지유입) '12) 36명 → '13) 264명 → '14) 306 → '15) 492 → '16) 612

○ 적극적인 귀농·귀촌인 유입 정책으로 귀농·귀촌인 증가세 지속

- (귀농·귀촌인) '10) 108명 → '12) 246 → '14) 336 → '16) 685

- (출산율) 가임여성도 매년 감소하여 출산율이 크게 감소하였으며, 구례군이 언젠가는 소멸할 수 있다는 위기감이 지역사회에 팽배함
- 합계출산율은 전국 평균 이상, 가임여성은 지속 감소세
 - (합계출산율) ' 16년 기준 전국 1.17, 전남 1.47, 구례 1.48
 - * 전국 상위 10개 지자체 중 전남 4개(해남 2.42, 영암 1.90, 장성 1.89, 완도 1.83)
 - (가임여성) ' 10) 4,096명 → ' 12) 3841 → ' 14) 3,799 → ' 16) 3,761

[구례군 출산 및 사망 추이]

(단위 : 명)

구분	2010년	2011년	2012년	2013년	2014년	2015년	2016년
출산	187	200 (13)	166 (△34)	180 (14)	145 (△35)	162 (17)	142 (△20)
사망	329	326 (△3)	335 (9)	324 (△11)	370 (46)	345 (△25)	345 (-)
자연증감	△142	△126	△169	△144	△225	△183	△203

※ 자료출처 : 국가통계포털(kosis.kr)

- (고령화 추세) 2016년 65세 이상 노인 인구 비중이 30% 돌파, 고령화율 상승세 지속
 - ' 97년 고령사회 진입(14.3%), ' 03년 초고령사회 진입(20.3%), 2017년 30.1%
 - 베이비붐세대(1955~1963년생 약 709.7만명, 총인구의 14%)가 본격적으로 고령인구로 진입을 시작하는 2020년 이후 고령화 가속화 전망
 - 초고령 사회로 진입하게 되면 다양한 노인문제와 더불어 심각한 사회·경제적 문제가 예상됨
- 도시로의 이농 현상 심화로 1인 가구 비중 급증
 - (1인 가구 비중) ' 80) 5.9% → ' 90) 11.3% → ' 00) 23.6 → ' 10) 32.9
 - 전체 1인 가구 중 60세 이상 노령자의 1인 가구가 62.9% 차지

[10년간 생애주기별 인구 현황]

연령별	2007	2008	2009	2010	2011	2012	2013	2014	2015	2016	2017
계	28,203	27,703	27,518	27,375	27,422	27,077	27,115	27,170	27,308	27,412	27,525

연령별	2007	2008	2009	2010	2011	2012	2013	2014	2015	2016	2017
0-4세	977 (3.4%)	922	909	879	906	840	824	785	779	719	659 (2.3%)
5-19세	4,156 (14.7%)	4,029	3,862	3,776	3,733	3,577	3,515	3,381	3,310	3,195	3,134 (11.3%)
20-44세	8,101 (28.7%)	7,777	7,550	7,282	7,136	6,800	6,599	6,527	6,425	6,281	6,127 (22.2%)
45-64세	7,782 (27.5%)	7,704 (27.8%)	7,809 (28.3%)	7,927 (28.9%)	8,036 (29.3%)	8,076 (29.8%)	8,258 (30.4%)	8,480 (31.2%)	8,675 (31.7%)	8,967 (32.7%)	9,158 (33.2%)
65세이상	7,187 (25.4%)	7,271 (26.2%)	7,388 (26.8%)	7,511 (27.4%)	7,611 (27.7%)	7,784 (28.7%)	7,919 (29.2%)	7,997 (29.4%)	8,119 (29.7%)	8,250 (30%)	8,447 (30.6%)

[인구규모 및 구조 변화 추정]

(단위 : 천명)

구분	'00년	'15년	'20년	'25년	'30년	'50년
총인구	47,008	50,617	51,435	51,972	52,160	48,121
노인인구(65세 이상)	3,395	6,624	8,084	10,331	12,691	17,991
전체 노인인구 비율	7.2	13.1	15.7	19.9	24.3	37.4
중기노인(75세~84세)비율	2.0	4.4	5.1	5.8	7.2	14.4
후기노인(85세 이상)비율	0.4	1.1	1.6	2.1	2.5	7.7

※ 자료출처 : 국가통계포털(kosis.kr)

○ (청년인구) 구례자연드림파크 근로자 평균 연령이 38세에 불과하고 약 40%를 타지에서 충원하고 있으나, 구례군 청년인구는 감소 중

- (청년인구) '10) 6,025명 → '12) 5,533 → '14) 5,332 → '16) 5,214('00년 대비 13%↓)

2010년부터 청년인구 지속 감소(인구비중 3% 감소)

[구례군 청년인구 증감현황]

(단위 : 명, %)

구분	2010년	2011년	2012년	2013년	2014년	2015년	2016년
청년인구	6,025	5,836 (△189)	5,533 (△303)	5,359 (△174)	5,332 (△27)	5,294 (△38)	5,214 (△80)
(남)	3,299	3,178 (△121)	3,023 (△155)	2,906 (△117)	2,888 (△18)	2,825 (△63)	2,791 (△34)
(여)	2,726	2,658 (△68)	2,510 (△148)	2,453 (△57)	2,444 (△9)	2,469 (25)	2,423 (△46)
전체인구 대비 비율	22.01	21.28	20.43	19.76	19.62	19.39	19.02

- 읍·면별 인구는 2014년 말 기준 전체 인구의 42.7%인 11,609명이 구례읍에 거주하고 있으며, 산동면(11.6%, 3,159명), 마산면(10.4%, 2,871명), 토지면(10%, 2,707명), 광의면(9%, 2,246명) 순으로 거주하고 있음.
- 인구밀도는 구례읍(252.5명/k㎡)이 가장 고밀하고, 간전면(21.8명/k㎡)이 가장 낮은 것으로 나타남.
- 구례읍을 제외한 모든 면이 전남의 평균 인구밀도(158.4명/k㎡)보다 아주 낮은 수준을 보임.

[읍·면별 세대수 및 인구현황]

(단위 : 명, 세대)

구 분	2018. 4월 말		2014. 12월 말		증 감	
	인구	세대수	인구수	세대수	인구수	세대수
계	27,024	13,023	27,170	12,424	▽ 146	599
구례읍	11,504	5,017	11,609	4,826	▽ 105	191
문척면	1,302	672	1,244	612	58	60
간전면	1,658	902	1,558	794	100	108
토지면	2,697	1,416	2,707	1,310	▽ 10	106
마산면	2,817	1,337	2,871	1,293	▽ 54	44
광의면	2,397	1,258	2,467	1,221	▽ 70	37
용방면	1,565	799	1,555	775	10	24
산동면	3,084	1,622	3,159	1,593	▽ 75	29

※자료출처 : 구례군 내부자료(2018.4.)

- (취약계층) 2016년 기준 구례군 취약인구는 전체 인구의 17.45%를 차지 하며, 국민기초생활수급권자는 5.24%,를 차지하고 등록장애인은 10.26%, 저소득 한부모 가정은 1.1%, 외국인은 0.83%, 소년가장은 0.003% 분포를 보임.

[취약인구 현황]

구 분	인구수	소 계	기초생활 수급자	등 록 장애인	소년 가장	저소득 한부모가족	외국인
계	27,412	4,784 (17.45%)	1,437 (5.24%)	2,814 (10.26%)	1 (0%)	304 (1.1%)	228 (0.83%)
구례읍	11,690	1,832	632	957	1	174	68

구 분	인구수	소 계	기초생활 수급자	등 록 장애인	소년 가장	저소득 한부모가족	외국인
문척면	1,278	267	70	184	-	2	11
간전면	1,638	361	87	226	-	8	40
토지면	2,719	462	148	273	-	18	23
마산면	2,873	581	187	320	-	55	19
광의면	2,454	463	134	281	-	18	30
용방면	1,602	290	82	184	-	11	13
산동면	3,158	528	97	389	-	18	24

※ 자료출처 : 2017년 구례군통계연보(2016년 현황)

□ 구례군 기상 및 기후

- 구례군은 남부내륙에 위치하여 내륙성 기후와 산악에 둘러싸인 분지로 기온의 연교차는 적으며, 기온의 월별 분포를 보면 7월과 2월의 평균기온 연교차는 24.1℃로 비교적 온난함.(2011년 기준)
- 최근 5년간 연평균 기온은 13.3℃이며, 2013년도의 평균최고 기온은 20.4℃, 평균최저 기온은 -8.1℃로서 한서차가 큰 지역임.
- 연평균 강수량은 1,179.5mm로서 다우지대에 속하며, 강수의 대부분이 6~9월의 여름철에 집중되어 강수의 계절차가 심한 편임.
- 연평균 일조량은 2,299.9시간으로 일조량이 풍부하며, 평균 습도는 69.9%, 평균 풍속은 1.3m/s로 비교적 온화한 기후를 나타냄.

□ 지역경제 현황

가. 고용현황

- (경제활동 인구) 우리군 경제활동 인구는 전체 인구의 54% 수준

[구례군 경제활동 인구추이]

(단위 : 천명)

연도	전체인구	15세이상인구	경제활동인구	취업자	실업자	비경제활동인구
2013	27.1	21.1	14.3	14.2	0.1	6.7
2014	27.2	21.2	14.6	14.5	0.1	6.6
2015	27.3	21.3	14.5	14.4	0.2	6.8
2016	27.4	21.4	14.7	14.5	0.2	6.8

※자료출처 : 구례군 내부자료(2018.4.)

- (일자리상황) 실업률 기준 전국(3.7%)이나 전남(3.0%)에 비해 낮은 수준(1.4%)
- 경제활동 참가율과 고용률 등 모든 일자리 지표가 양호

[구례군 고용상황(2016년 기준)]

(단위 : %)

구분	경제활동참가율	실업률 (%)	고용률 (%)	15~64세 고용률
전국	62.8	3.7	60.4	66.1
전남	63.4	3.0	61.6	66.6
구례	68.4	1.4	67.5	73.8

나. 농업현황

- 2017년말 기준 농가인구는 9,365명으로 농가인구 비율은 34%이다.
- 지속적인 감소추세를 보이다 2010년 기준으로 꾸준히 증가하고 있다.

□ 관광자원 현황

- 구례군은 지리산 국립공원이 동북쪽에 위치해 있고, 섬진강이 지나감으로써 풍부한 청정 자연자원을 가지고 있으며, 온천을 포함한 불교사찰 및 유교 문화재 등 종교자원 또한 다수 보유하고 있음.
- 지리산 자락에 폭포, 계곡, 지리산 10경 등 아름다운 자연자원이 고르게 분포되어 있으며, 섬진강권역 또한 잘 보전되어 우수한 경관을 가지고 있음.

- 화엄사, 천은사, 연곡사 등 대표적인 불교문화재가 있으며, 국보 6점, 보물 19점 등 국가 지정문화재 37점, 도지정 문화재 21점, 군지정문화재 32점을 보유하고 있음.
- 장수마을, 산수유마을, 다무락마을 등 친환경 자연마을과 체험과 숙박을 결합할 수 있는 체험형 마을을 보유함.

2 건강수준 현황

□ 건강상태

- 내분비, 영양 및 대사질환의 사망률은 감소 추세이나 전남보다 높음

[주요 만성질환 사망률]

(단위 : 명/10만 명당)

주요 만성질환 사망률	시군구별	연령표준화 사망률(십만명당)		
		2015	2016	2017
계	전라남도	380.1	366.1	353.3
	구례군	392.7	370.4	317.4
특정 감염성 및 기생충성 질환	전라남도	9.5	10.3	10.8
	구례군	21.9	7.7	10.8
신생물	전라남도	106.1	102.1	97.3
	구례군	95.1	113.9	96.3
내분비, 영양 및 대사 질환	전라남도	16.3	16.7	12.4
	구례군	19.7	16.2	15.3
신경계통의 질환	전라남도	16.5	11.9	11.6
	구례군	12.5	11.6	9.9
순환계통 질환	전라남도	71.6	67.0	64.2
	구례군	81.8	61.3	46.9
호흡계통의 질환	전라남도	34.3	31.8	36.7
	구례군	32.0	21.5	22.2

□ 건강생활실천 측면

[주요 건강행태 지표]

(단위 : %)

지 표 명	구례군			전남		
	2015	2016	2017	2015	2016	2017
걷기 실천율	33.8	23.0	35.8	43.0	38.2	35.2
중등도 이상 신체활동 실천율	46.7	61.9	51.5	31.6	27.6	27.2
월간 음주율	50.3	45.5	47.2	52.4	51.8	52.2
고위험 음주율	20.7	19.1	19.9	18.5	18.7	19.1
비만율	23.5	24.8	30.1	26.1	28.5	28.6
주관적 비만 인지율	28.6	31.8	31.4	34.0	35.9	36.8

○ 흡연 및 음주

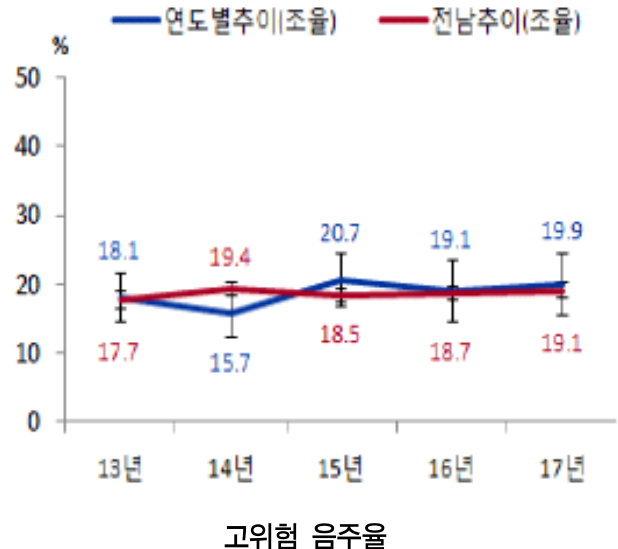
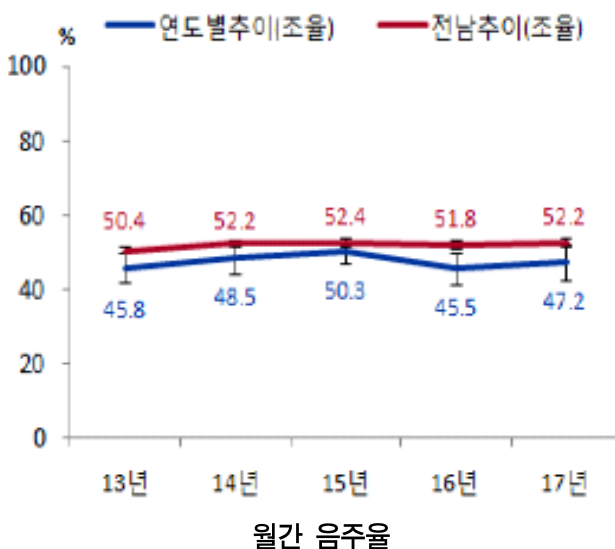
(월간 음주율) 2015년 까지 꾸준히 증가 보이다 감소 후 다시 증가 (2015년 50.3% → 2017년 47.2%) **전남대비 낮음**

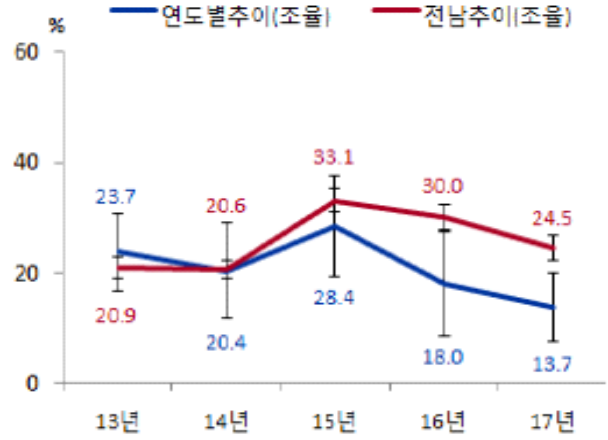
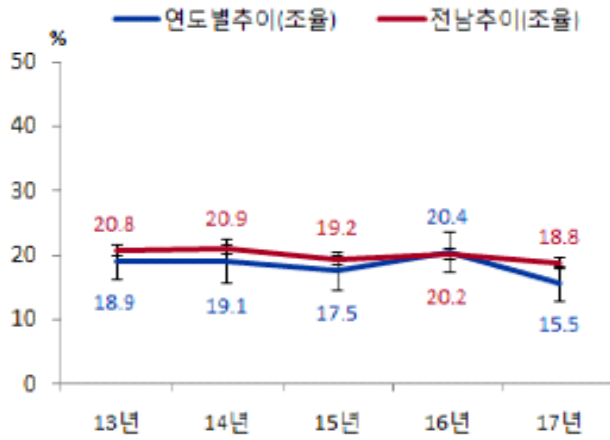
(고위험 음주율) 2015년 대폭 증가 후 소폭 상승세 유지 (2015년 20.7% → 2017년 19.9%)

(현재 흡연율) 2013년 18.9%로 년차별 감소를 보이다 2016년에 20.4%로 증가 후 2017년 15.5%로 전년 대비 △ 4.9% 감소함

- 연령별 흡연율의 유의한 차이를 보이며, 주로 19세~39세 연령에서 차이가 큼

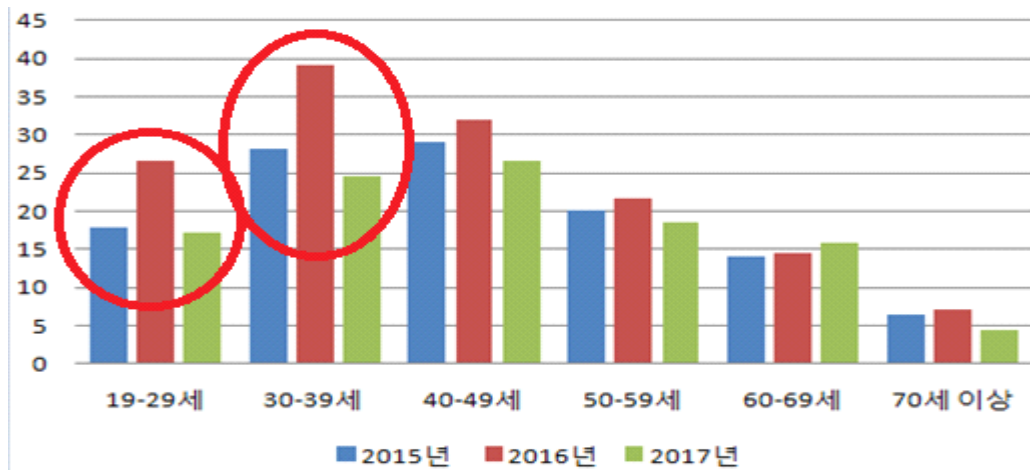
(금연시도율) 2015년 이후 감소 추세로, **전남평균보다 1.8배 정도 낮음**





현재 흡연율

현재 흡연자의 금연시도율



현재 흡연율 연도에 따른 연령별 현황

※ 지표출처 : '2017 지역사회건강조사

- (건강증진 사업 추진) 국민건강증진법 규제대상 시설 현황을 살펴보면 공중이용시설 전체에서 흡연을 금지하는 곳은 전체 544개소로 일반음식점이 가장 많음

[식품위생 관계업소 현황]

(단위 : 개)

계	휴게음식점	일반음식점	유흥주점 단란주점	식품제조 즉석판매가공업	집단급식소	기타
877	48	477	45	167	28	112

[학교 현황]

(단위 : 개)

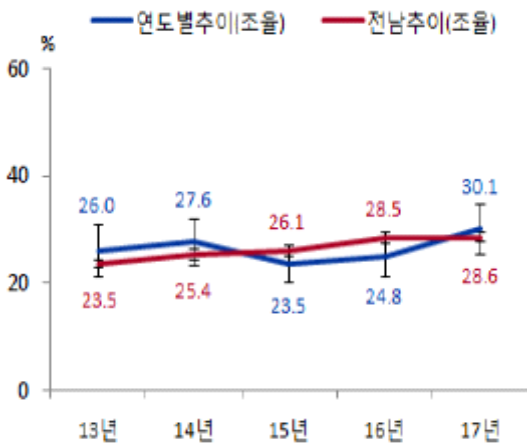
유치원		초등학교		중학교		고등학교		대학교
개소	명	개소	명	개소	명	개소	명	
11	216	11	1,042	5	548	2	566	없음

※ 지표출처 : 구례군 내부자료(2018.8.)

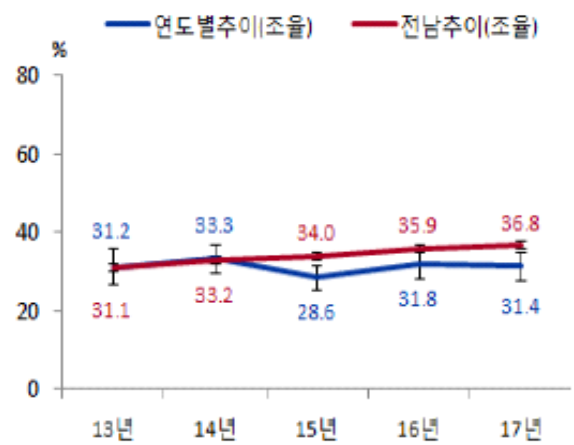
○ 신체활동 및 비만

(걷기실천율) 전남평균보다 많이 낮았으나 2015년 대폭 증가 이후 (2013년 16.2% → 2017년 35.2%) 꾸준히 증가 보이나, 전남은 2015년 이후 감소추세 임

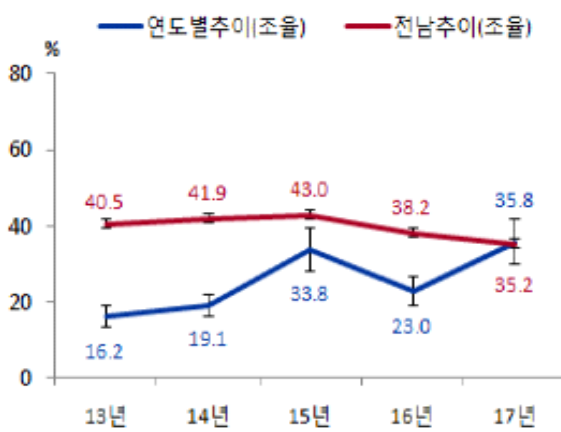
(중등도 신체활동 실천율) 전남도 평균을 상회하여 증가 보이다 2017년 감소 (비만율) 2015년부터 증가 추세 (2015년 23.5% → 2017년 30.1%)로 전남평균보다 높음 (주관적 비만 인지율) 2015년부터 증가 보이다 유지 (2015년 28.6% → 2017년 31.4%)



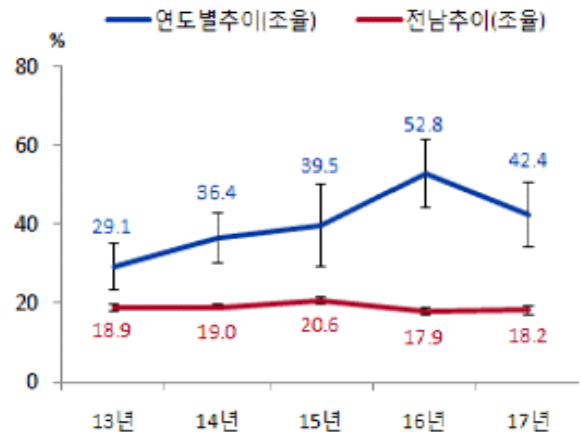
비 만 율



주관적 비만 인지율



걷기 실천율

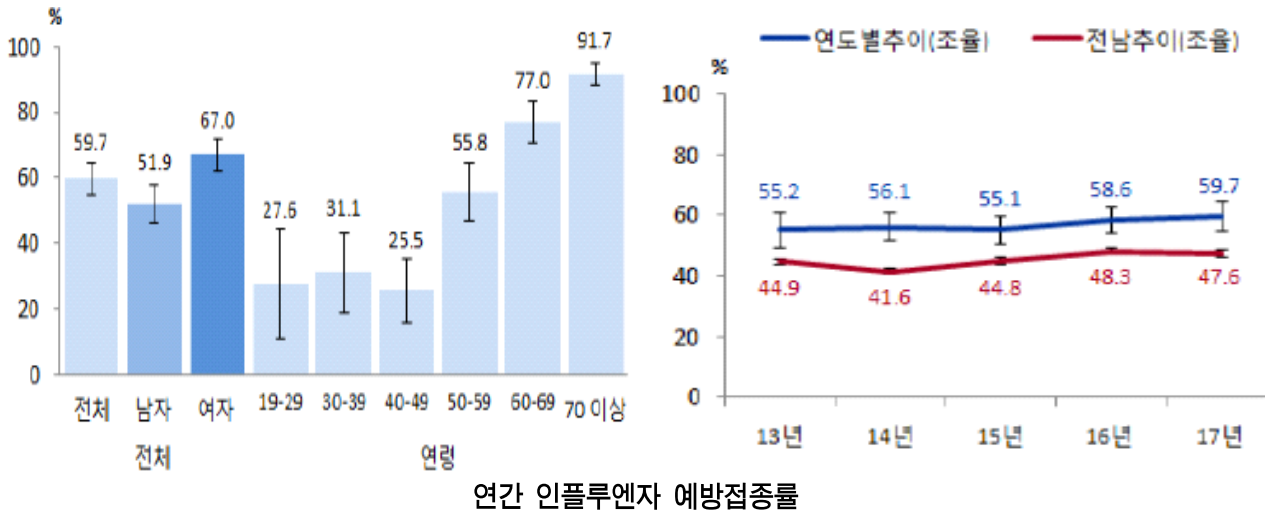


중등도 신체활동 실천율

□ 질병예방관리

○ 예방접종

(예방접종률) 전반적 증가 추세이며, 50세 이상 무료접종 자체사업으로 50세 이상 접종률이 2015년 71%에서 → 2017년 74%으로 상승



(영유아 완전 접종률) 연도별 증감 있음(2016년 96.03% → 2017년 90.15%)

[영유아 완전 접종률 현황]

(단위 : 명/%)

년도	구례군 대상자수	접종 실적			
		완전접종	미 완전접종	접종률(%)	
				구례군	전남
2015년	133	120	13	90.23	89.53
2016년	126	121	5	96.03	91.65
2017년	132	119	13	90.15	94.05

※ 자료 : 정부합동평가

- 예방접종 대상 감염병 발생 증가에 따른 예방접종률 향상 대책 필요
- 2017 전국 어린이집과 초등학교 등 집단에서 수두가 유행하였고, 수두 예방접종률은 96.21%로 Health plan 2020 접종률 목표인 95%에 달성함. 12세 미만 아동을 대상으로 적기 예방접종과 예방접종 홍보가 지속적으로 요구됨.

[2017년 영유아 완전 접종률 현황]

(단위 : 명/%)

구분	구례군 대상자수	접종 실적			
		완전접종	미완전접종	접종률(%)	
				구례군	전남
계	132	119	13	90.15	94.05
B형간염		128	4	96.97	98.86
DTaP		122	10	92.42	95.69
폴리오		128	4	96.97	98.60
Hib		122	10	92.42	96.27
PCV		122	10	92.42	95.70
MMR		127	5	96.21	98.45
수두		127	5	96.21	98.50

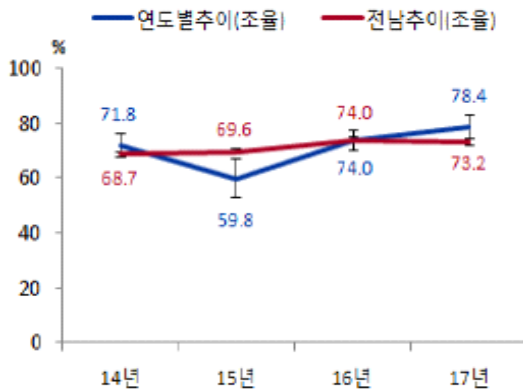
※ 자료 : 정부합동평가

○ 일반검진 및 암 검진율

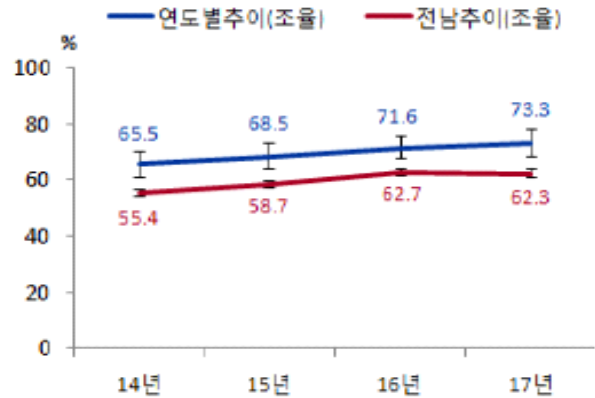
(건강검진 수진율) 2015년 59.8% 감소이후 2017년 78.4%로 꾸준히 증가함.

(암 검진율) 2014년 65.5%→2017년 73.3%로 상승

- 일반 및 암 검진율은 20대에서 가장 낮고 60대에서 가장 높음



건강검진 수진율



암 검진율

[3년간 5대 암 검진 현황]

(단위 : %)

항 목	2015년			2016년			2017년			
	대상자	수검자	수검률	대상자	수검자	수검률	대상자	수검자	수검률	
합 계	전국	20,778,199	7,522,160	36.21	25,323,445	9,608,948	45.06	21,921,276	10,437,276	47.61
	전남	849,340	336,003	40.85	853,923	410,439	48.07	869,866	432,809	49.76
	구례	13,342	5,635	42.24	13,672	6,541	47.84	14,115	7,067	50.07

위 암	전국	5,895,630	2,399,789	40.70	5,843,482	2,997,031	51.29	5,882,203	3,171,324	53.91
	전남	241,490	110,410	45.72	236,848	132,425	55.51	238,383	137,070	57.50
	구례	3,839	1,914	49.86	3,814	2,188	57.37	3,956	2,299	58.11
대장암	전국	7,140,010	1,856,869	26.01	7,195,467	2,309,773	32.10	7,516,386	2,599,585	34.59
	전남	306,148	90,160	29.45	360,170	109,101	35.63	316,140	117,896	37.29
	구례	5,106	1,626	31.84	5,164	1,724	33.72	5,417	2,138	39.47
간 암	전국	537,643	223,203	41.52	341,247	205,320	60.17	330,688	209,777	53.44
	전남	33,897	15,193	44.82	19,914	12,499	62.76	18,564	11,814	63.64
	구례	366	148	40.44	226	138	61.06	250	109	51.90
유방암	전국	3,079,604	1,404,961	45.62	3,053,166	1,798,535	58.74	3,114,365	1,917,033	61.55
	전남	117,783	59,941	50.89	115,405	73,487	63.68	116,776	76,815	65.78
	구례	1,832	998	54.48	1,853	1,234	66.59	1,887	1,223	64.81
자궁암	전국	4,122,312	1,637,338	39.72	4,880,082	2,303,329	47.10	5,077,621	2,539,557	50.01
	전남	150,022	60,229	40.19	175,586	82,927	47.23	180,003	89,234	49.56
	구례	2,199	949	43.16	2,615	1,239	47.38	2,645	1,298	49.07

(취약계층) 건강검진율은 전국 대비 수검률은 높으나, 생애전환기검진 및 영유아 검진 수검률이 낮아지고 있음

[취약계층 건강검진 수검률]

(단위 : %)

항 목	2015년			2016년			2017년			
	대상자	수검자	수검률	대상자	수검자	수검률	대상자	수검자	수검률	
일반 검진	전국	293,134	110,139	34.57	321,782	124,802	38.78	317,872	121,322	38.17
	전남	16,228	7,043	43.4	17,281	7,736	44.77	16,369	7,297	44.58
	구례	289	114	39.45	290	139	44.93	304	137	45.07
생애 전환기	전국	28,113	13,201	46.96	29,722	14,004	47.2	27,779	12,385	44.58
	전남	1,620	894	55.19	1,686	883	52.37	1,570	777	49.49
	구례	23	14	60.87	37	24	64.86	27	14	51.85
영유아 검진	전국	33,304	22,199	66.6	37,551	24,518	62.29	35,309	22,708	64.31
	전남	1,841	1,248	67.79	2,109	1,385	65.67	1,861	1,861	62.76
	구례	19	19	100	25	24	96	13	8	61.54

※ 구례군 보건의료원 내부자료(공공포털 정보시스템)

□ 구강보건

○ 구강건강

(저작불편 호소율) 2013년 55.3% → 2017년 48.3%감소함.

○ 구강예방

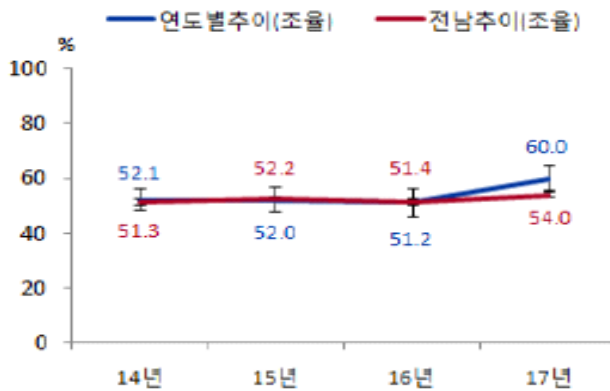
(점심식사 후 칫솔질 실천율) 2014년 52.1% → 2017년 60.0%로 꾸준히 증가함.

(잠자기 전 칫솔질 실천율) 여자 38.6% > 남자 24.9% 여자에게서 높으며, 2014년 26.6%, 2016년 26.8%로 2015년 이후 실천율 증가 했으나, 전남 평균인 44%보다 낮음

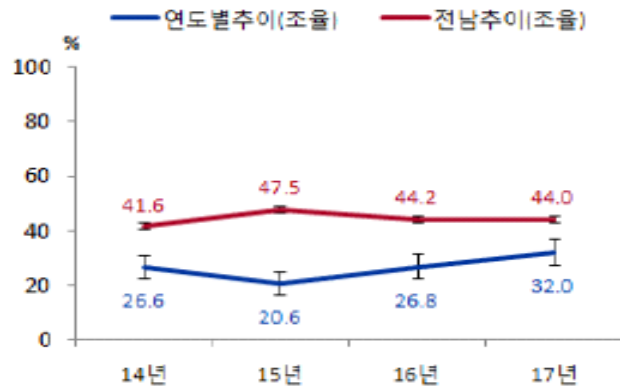
- 칫솔질 실천율은 20대에서 가장 높고 60대에서 가장 낮음

(구강검진 수진율) 2013년 19.9% → 2016년 26.9%증가 하다가 2017년 20.5%로 감소 수치 보임

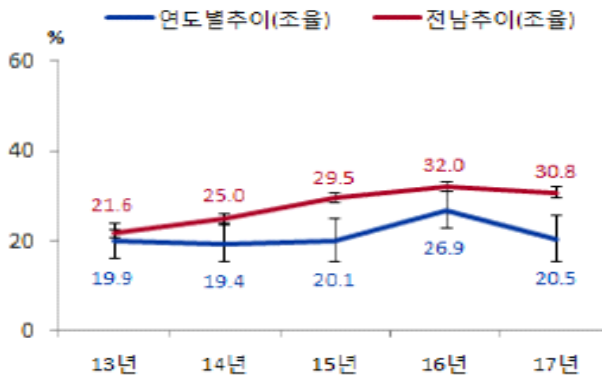
(연간 스케일링 경험률) 30대에서 41.9%로 가장 높고 이후 연령 증가에 따라 감소함 2013년 18.8%→2015년 33% 증가 했으나, 이후 감소를 보이며 2017년 30%로 전남 37.5% 보다 낮음



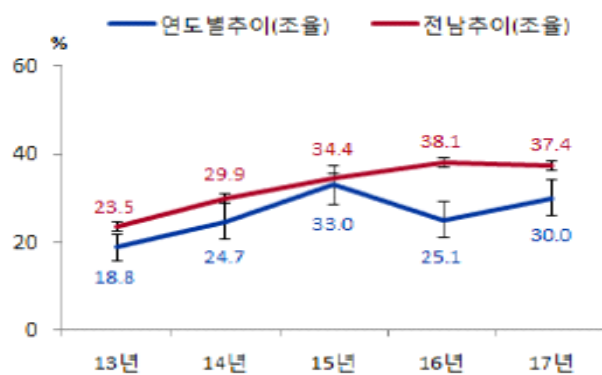
점심식사 후 칫솔질 실천율



잠자기 전 칫솔질 실천율



연간 구강검진 수진율



연간 스케일링 경험률

□ 정신보건

가. 정신건강복지센터 현황

- 정신건강복지센터에서 등록관리 중인 정신장애인은 86명으로 3급이상 정신장애인 현황과 같으나 등록되지 않은 추정 중증정신질환자수는 275명으로 지속적인 신규대상자 발굴 및 등록관리가 요구됨.

[정신장애인 등록 관리 현황]

(단위 : 명)

구 분	2014	2015	2016	2017
3급이상 정신장애인 현황(명)	80	84	86	86
추정 중증정신질환자수	272	273	274	275
정신건강복지센터 정신질환자 관리현황	80	83	85	86

※ 구례군청 주민복지실, 보건의료원 내부자료 (2017년 12월말)

- (등록 대상자)는 86명으로 남자 46명(53%), 여자40명(46.5%)로 성별에 유의한 차이는 없으며, 연령별로는 40~49세가 26%로 비율이 제일 높음

[정신건강복지센터 등록 현황]

(단위 : 명, %)

특 성	구 분	인 원	비율 (%)
성 별	남자	46	53
	여자	40	47
연 령 별	20세 미만	0	0
	20~29세	4	5
	30~39세	11	13
	40~49세	26	30
	50~59세	24	28
	60대 이상	21	24
진 단 별	정신분열병	69	80
	기분장애	13	15
	기타	4	5
계		86	100

※ 보건의료원 내부자료 (2017년 12월말)

- 전체 관리 정신질환자 86명 중 80.2%에 해당되는 사람이 정신병적 장애로 정신병적 장애의 질병예방 및 증상관리가 특히 중요함을 보여줌 알콜 의존 및 불안장애를 가진 신규 대상자 발굴 및 등록관리가 요구됨.

[주요정신질환자 질환별 등록관리 현황]

(단위 : 명, %)

특 성	총계	정신병적 장애	양극성 장애	주요우울 장애	알콜의존/남용	불안장애	기 타
등록관리 수(명)	86	69	8	5	1	0	3
비율(%)	100	80.2	9.3	5.8	1.2	0	3.5

※ 자료 출처 : 보건의료원 내부자료 (2017년 12월말)

- (자살 생각률)을 조사해 본 결과 조사대상자의 1.1%가 자살을 생각한 것으로 나타났으며 자살 생각률을 연령별로 비교했을 때 19~29세 2.1% > 70세 이상 2.0% > 40세~49세 1.1% > 60세~69세 0.6%로 70세 이상에서 높은 수치를 보임

[구례군 자살생각률]

(단위 : %)

구 분	계	19~29세	30~39세	40~49세	50~59세	60~69세	70세 이상
자살 생각률(%)	1.1	2.1	0.0	1.1	0.0	0.6	2.0

※ 지역사회건강조사 정신보건 건강통계(2017)

- (자살 예방교육) 현황은 꾸준히 증가하고 있으며 자살 생각률이 높은 19~29세, 70세 이상을 대상으로 자살예방교육이 필요함

[구례군 자살예방교육 현황]

(단위 : 명)

구 분	계	2016	2017	2018. 8
자살예방교육(명)	1,261	167	445	649

※ 자료 출처 : 보건의료원 내부자료 (2018년 8월말)

- 구례군은 65세 이상 노인인구가 34%를 차지하는 농촌지역이며, 사망 원인으로서는 노인의 경제적 빈곤 > 이 가장 큰 비율을 차지하고 다음으로 질병, 우울, 가정불화 등이다.

○ (자살사망률)은 구례군 인구 10만명당 2013년 55.7%로 가장 높았고 2014년 51.9% → 2015년 33.3% → 2017년 18.3%로 감소하는 추세임.

[구례군 자살사망자 및 10만명당 자살률]

(단위 : 명)

시군별	2017년		2016년		2015년		2014년		2013년	
	자살자 수(명)	10만명당 자살률	자살자 수(명)	10만명당 자살률	자살자 수(명)	10만명당 자살률	자살자 수(명)	10만명당 자살률	자살자 수(명)	10만명당 자살률
전라남도	474	25.1	562	29.7	583	30.8	556	29.4	583	30.8
목포시	56	23.9	64	27.1	88	37.1	72	30.2	73	30.3
여수시	56	19.6	63	21.9	73	25.3	82	28.3	71	24.5
순천시	62	22.3	69	24.9	76	27.5	64	23.3	76	27.8
나주시	25	23.5	33	32.8	30	32.0	29	32.8	26	29.8
광양시	42	27.1	38	24.7	37	24.3	31	20.5	38	25.2
담양군	11	23.5	12	25.7	14	30.0	7	14.9	15	31.8
곡성군	8	26.6	4	13.2	8	26.2	8	26.1	15	48.8
구례군	5	18.3	7	25.8	9	33.3	14	51.9	15	55.7
고흥군	21	31.5	32	47.3	26	37.9	18	25.8	36	51.0
보성군	15	34.4	14	31.5	13	28.8	20	43.8	13	28.1
화순군	22	34.1	23	35.3	16	24.3	15	22.4	22	32.5
장흥군	6	15.0	19	45.5	15	34.8	20	46.7	23	54.1
강진군	10	27.0	12	31.6	14	35.9	11	27.7	10	25.1
해남군	17	23.0	22	29.3	36	47.4	32	41.7	23	29.8
영암군	18	32.3	27	47.3	13	22.4	11	18.8	21	35.6
무안군	24	29.3	21	25.7	27	33.1	19	23.7	19	24.7
함평군	13	38.2	13	37.9	18	52.0	7	20.0	13	36.8
영광군	14	25.6	28	50.5	14	25.0	27	47.6	17	29.9
장성군	15	32.8	13	28.4	17	37.0	19	41.4	16	34.9
완도군	11	21.1	18	34.3	16	30.3	18	33.9	15	28.1
진도군	12	37.9	16	50.0	14	43.3	12	36.8	15	45.7
신안군	11	26.2	14	32.9	9	20.9	20	46.0	11	25.3

※ 자료 출처 : 국가통계포털

○ 노인자살의 원인은 경제적 어려움 27.7% > 건강문제 27.6% > 부부·자녀·친구와의 갈등 및 단절 18.6% > 외로움 12.4% > 배우자, 가족, 친구 등 가까운 사람의 사망 8.3% > 배우자 가족의 건강문제 4.9% 등임

나. 스트레스 및 우울

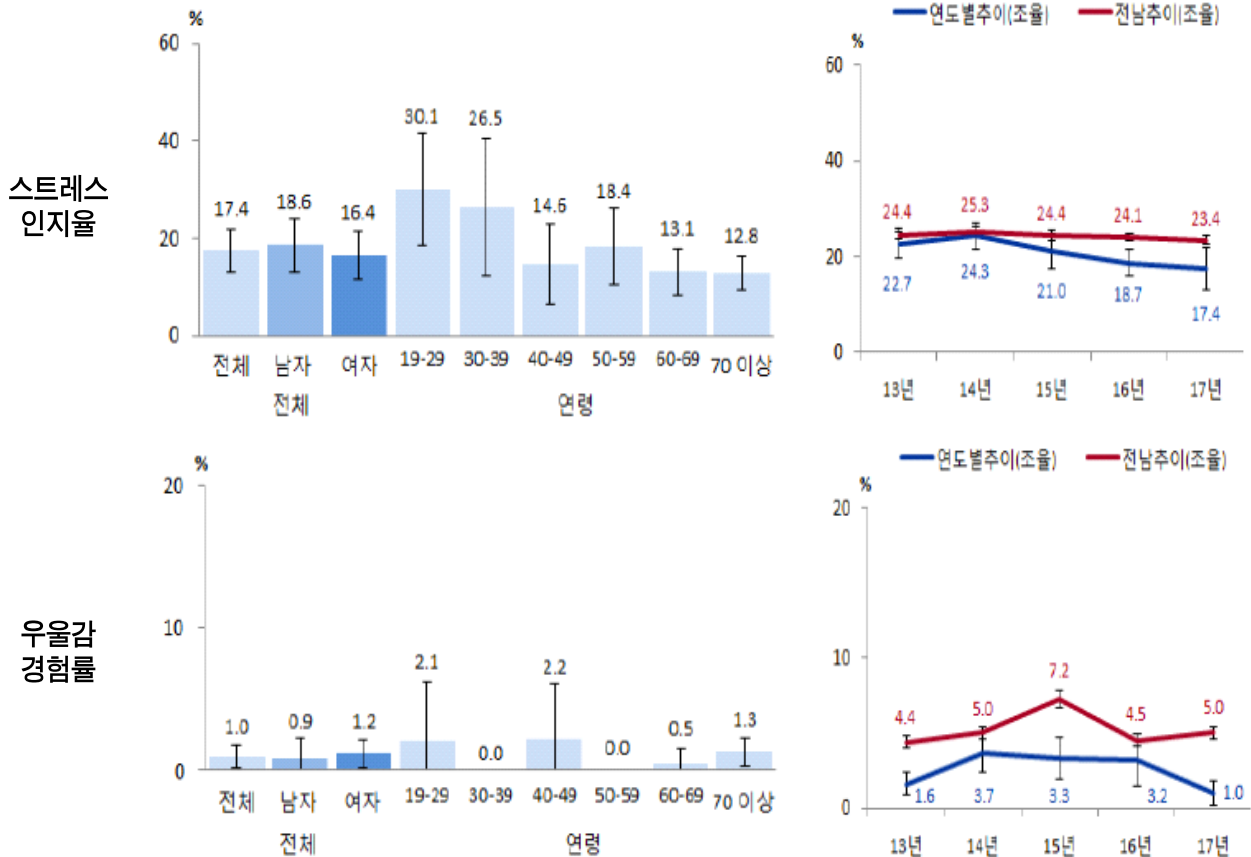
○ (스트레스 인지율) 20대에서 30.1%로 가장 높았고, 50대 이후 연령 증가할

수룩 감소함. 연차별로 2014년 24.3% → 2017년 17.4%로 꾸준히 감소 함
 - (스트레스 원인) 가족문제가 31.7% > 대인관계 23.5% > 질병문제 17.6%
 - 노인의 경우 가족문제에서 기혼자녀와 동거하는 경우 **경제적인 이유가 42.3%**로 경제적으로 독립하지 못하는 노인빈곤에서 비롯됨

○ (우울감 경험률) 40대에서 2.2% > 70세 이상 1.3%, 60대 0.5%로 가장 낮음.
 연차별로 2013년 1.6% → 2016년 3.2% 증가보이다 2017년 1.0%로 감소 됨.

○ 독거노인, 단독 가구 증가에 따른 **우울경험률 증가**

- 우울경험률이 **노인독거 30.2%** > 자녀동거 21.7% > 노인부부 16.4%로 나타남



※ 지역사회건강조사 (2017)

□ 주요 질환별 진단 경험률 및 관리 행태

○ 고혈압 현황

(고혈압 예방관리) 보건기관 고혈압 홍보 및 교육 경험률이 구례군 54.2% > 전남 12.3%로 우위지표이며, 경험률과 치료율은 유의함.

(고혈압 관리교육 이수율) 구례군 40.7% > 전남 18.3%로 군례군이 현저히 높고, 보건소 고혈압 관리교육 이수율도 구례군 32.4% > 전남 20.7%, 로 구례군이 높음.

[고혈압 관련 지역사회건강조사 통계 결과 요약]

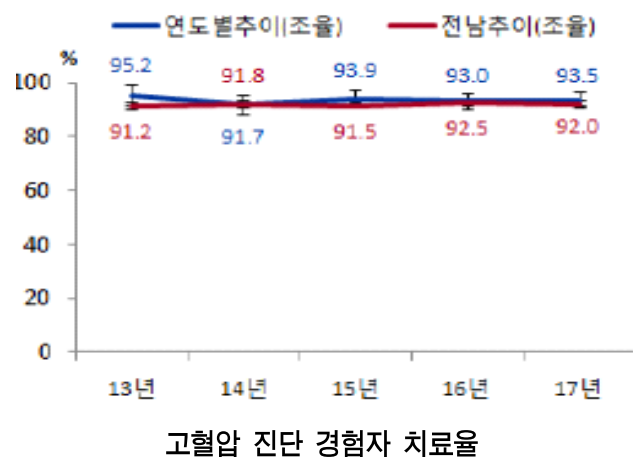
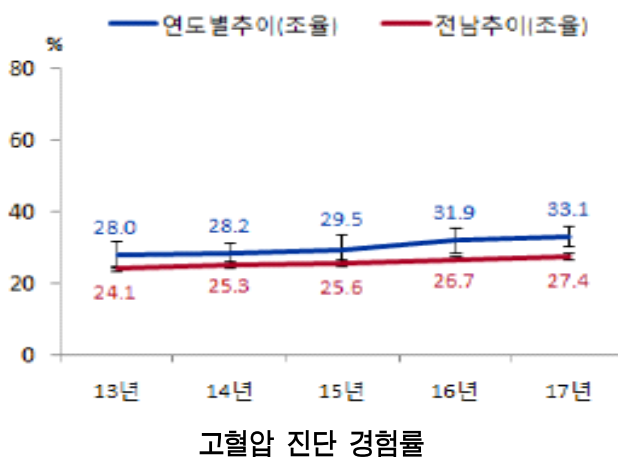
(단위 : 명)

조 사 항 목	단위	전남	구례	결과비교	순위
고혈압 평생 진단 경험률	%	18.3	17.0	전남 > 구례	
고혈압 진단 경험자 치료율	%	89.7	83.5	전남 > 구례	
보건기관 고혈압 홍보 및 교육	%	12.3	54.2	전남 < 구례	우위
고혈압 관리교육 이수율	%	18.3	40.7	전남 < 구례	우위
보건소 고혈압 관리교육 이수율	%	20.7	32.4	전남 < 구례	우위

(고혈압 진단 경험률) 여자 37.4% > 남자 28.5%, 2013년 24.1% → 2017년 27.4% 매년 증가 함.

(고혈압 진단 경험자 치료율) 매년 비슷한 수치를 보임 2013년 95.2% → 2017년 93.5%

(고혈압 관리교육 이수율) 평균 47.7%보이며, 성별, 연령별 차이는 없음



○ 당뇨 현황

(당뇨병 평생진단 경험률) 전남 8.1%, 구례군 8.8%로 구례군이 높게 나타남.

(당뇨병 관리교육 이수율) 구례군 29.2%, 전남도 20.7%로 구례가 높으며, 치료율도 구례군 88.8%, 전남 82.8%로 구례군이 높았음.

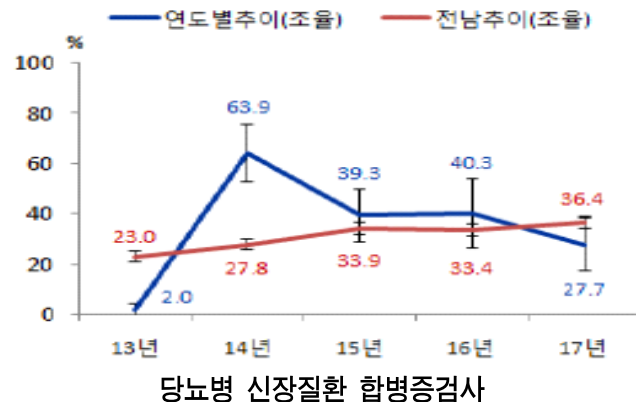
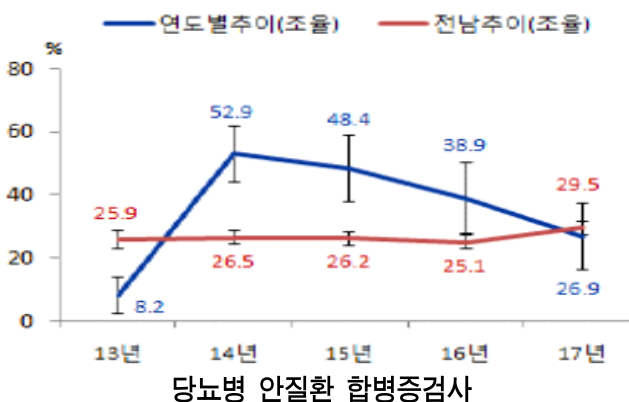
[당뇨병 관련 지역사회건강조사 통계 결과 요약]

(단위 : 명)

조 사 항 목	단위	전남	구례	결과비교
당뇨병 평생 진단 경험률	%	8.1	8.8	전남 < 구례
당뇨병 진단 경험자의 치료율	%	82.8	88.8	전남 < 구례
당뇨병 관리교육 이수율	%	20.7	29.2	전남 < 구례
보건소 당뇨병 관리교육 이수율	%	14.7	19	전남 < 구례
당뇨병 안질환 합병증검사 수진율	%	29.6	27.9	전남 > 구례
당뇨병 신장질환 합병증 검사(미세단백뇨 검사)	%	36.7	27.8	전남 > 구례

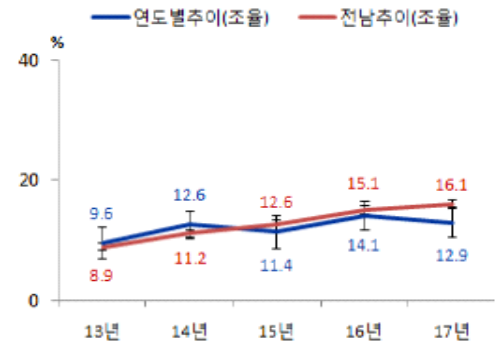
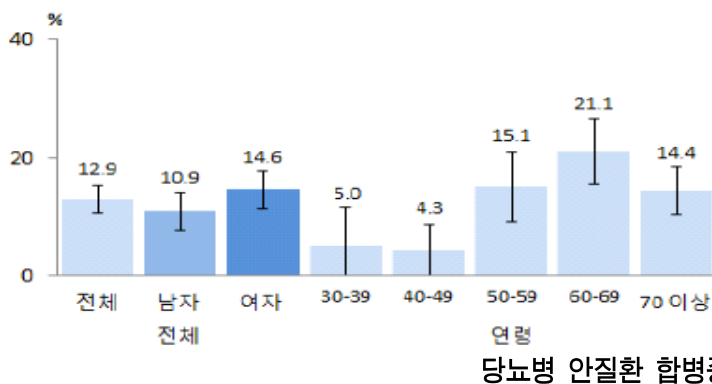
(당뇨병 안질환 합병증검사 수진률)은 2014년 52.9%이후 꾸준히 감소하며 2017년 26.9%로 전남 29.5%보다도 낮은 수치임

(당뇨병 신장질환 합병증검사)는 2014년 63.9%이후 꾸준히 감소하며 2017년 27.7%로 전남 36.4% 보다도 낮은 수치임



○ 이상지질혈증 현황

(이상지질혈증 진단 경험률)은 연령대별 40대에서 4.3%로 가장 낮았고 60대에서 21.1%로 가장 높았다. 연차별로 2013년 9.6%→2017년 12.9%이며 특별한 경향은 보이지 않음.

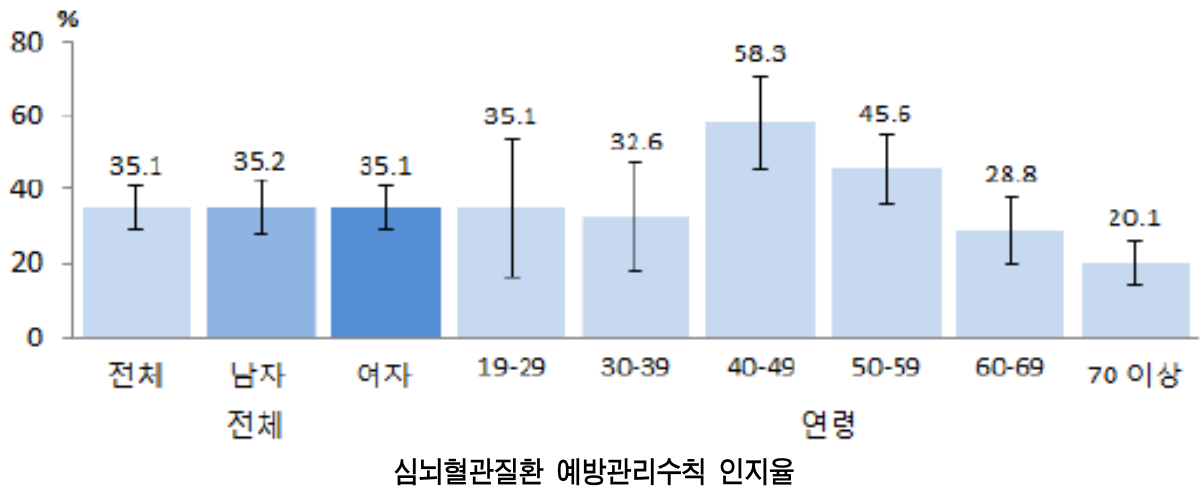


○ 관절염 현황

(관절염 진단 경험률) 여자 40.5% > 남자 10.7%로 여자에게서 높았으며, 연령이 증가할수록 높고, 2013년 이후 꾸준한 증가로 2017년 27.2%

○ 심뇌혈관질환

(심뇌혈관질환 예방관리수칙 인지율)은 40대에서 58.3%로 가장 높았고, 40대 이후 연령이 증가할수록 감소하였다.



□ 치매관리 현황

- 노인인구가 5.3%(7,997명→8,447명) 증가하는 동안 치매유병률 또한 매년 증가하여 급속한 고령화로 인한 치매노인은 계속 급증할 것으로 보임.
- 2017년 구례군 노인인구는 30.6%, 치매유병률은 11.83%로 10명중 1명이 치매에 걸린 실정임. 고령화 심화에 따라 노인성 질환인 치매환자도 빠르게 증가하는 추세
- 최근 5년간(2013~2017) 구례군 치매유병률은 평균 0.3%씩 증가 추세에 있으며 전남, 전국보다 더 높은 연평균 증가율을 보임

[65세 이상 치매 유병률 현황]

(단위 : 명)

구 분	2014년	2015년	2016년	2017년
65세 이상 인구수	7,997	8,022	8,147	8,312
치매 유병률	10.62	11.06	11.40	11.83

※ 2018년 통계청, 중앙치매센터, PHIS

[구례군 치매유병률 현황]

						(단위 : %)
구분	2013	2014	2015	2016	2017	연평균증가율
전국	9.39	9.58	9.79	9.99	10.18	0.19
전남	10.75	11.11	11.37	11.64	11.91	0.29
구례	10.57	10.62	11.06	11.40	11.83	0.31

※ 중앙치매센터(2013 ~ 2017)

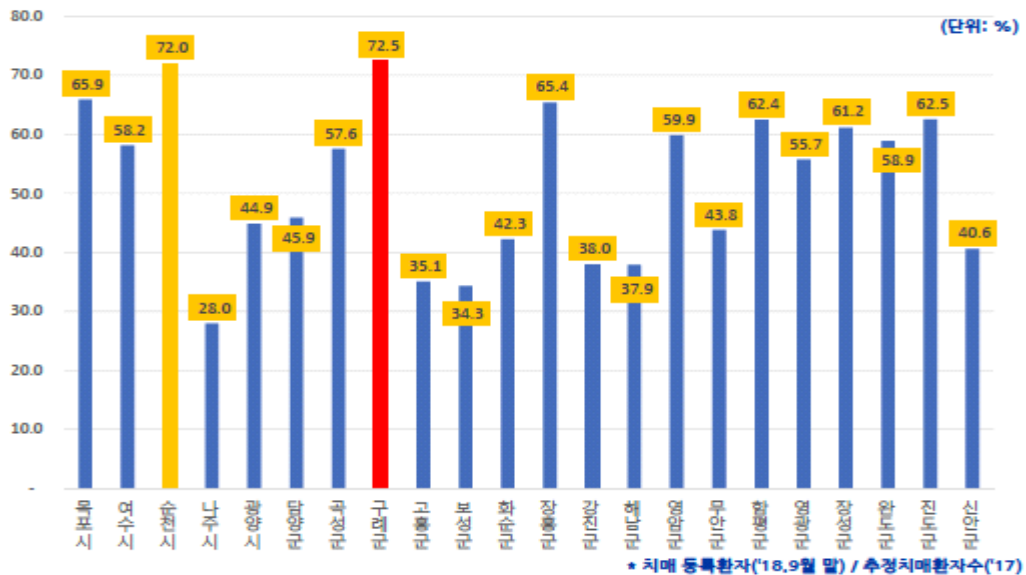
○ 구례군 치매등록자수는 2014년 551명에서 → 2018년 737명으로 33.75% 증가함

[치매등록관리율 현황]

						(단위 : 명/%)
구분	2014	2015	2016	2017	2018	
치매 등록자수	551	594	665	662	737	
추정치매 환자 수	841	887	929	984	1,016	
치매등록 관리율	65.51	66.96	71.58	67.27	72.53	
전년대비 증감율	-	+1.45	+4.62	-4.31	+5.26	

※ PHIS(지역보건의료정보시스템)ANSYS(치매안심심통합관리시스템), 중앙치매센터

○ 2018년 치매등록관리율 전남 22개 시군 중 구례군 1위



전라남도 치매환자 등록율 ('18년 9월 말)

※ 전남광역치매센터

○ 전국 2017년 기준 알츠하이머형 치매, 혈관성 치매, 그 외 다른 유형의 치매는 각각 71.5%, 16.8%, 11.8%로 약 4명 중 3명은 알츠하이머형 치매임

[구례군 치매 등록환자 유형별 환자 및 유병률 2017.12.]

(단위 : 명, %)

구분	계	알츠하이머형		혈관성 치매		그 외 다른 유형		
		환자수	유병률	환자수	유병률	환자수	유병률	
구례군	유병률	926	682	8.4	146	1.8	98	1.2
		100.0	73.6	-	15.8	-	10.6	-
	등록자	662	567	7.0	44	0.5	51	0.6
		100.0	85.6	-	6.6	-	7.7	-

※자료출처 : 유병률 - 중앙치매센터, 치매등록자 - PHIS

○ (구례군 치매관리 현황) ‘13년 이후 치매조기검진이 증가 추세이나 ‘15년 메르스 여파로 집합모임 및 교육 등 사회활동 기피로 검진을 실적이 감소됨.

구분	2013년	2014년	2015년	2016년	2017년
치매조기검진(명)	2,177	2,372	2,205	2,226	2,147
치매예방상담(명)	2,177	2,581	1,867	2,692	2,921
인지재활프로그램(명)	720	760	301	796	818
치매가족모임(명)	176	128	110	164	347
치매예방교육(횟수)	82	84	49	35	40

□ 감염병 분야

가. 최근 3년간 주요 감염병 발생 현황

○ 주요 감염병 발생자 수가 2015년 186명, 2016년 155명, 2017년 189명으로 교착상태에 있으나, 2017년 렙토스피라증, 신증후군출혈열 등 발열성 질환은 증가추세이며, 특히 **쯔쯔가무시증 발생이 크게 증가하여** 농업인 및 야외활동 인구에 대한 감염병 예방 교육이 요구됨.

[쯔쯔가무시증 발생 현황 2017.12.]

(단위 : 명)

전국			전남			구례			비고
인구	발생	10만명당 발생률	인구	발생	10만명당 발생률	인구	발생	10만명당 발생률	
51,778,544	10,528	20	1,896,424	1,620	85	27,525	117	425	

※ 질병관리본부 질병보건통합관리시스템, 법정감염병(전수감시) 분석결과

[2017년 구례군 쯔쯔가무시증 발생 현황]

(단위 : 명)

구 분	인 구	발 생	10만명당 발생률	비 고
계	27,525	117	425	
구례읍	11,726	20	171	
문척면	1,331	10	751	
간전면	1,682	14	832	
토지면	2,738	18	657	
마산면	2,862	10	349	
광의면	2,464	8	325	
용방면	1,607	10	622	
산동면	3,115	11	353	
기 타	-	16	-	

- (쯔쯔가무시증) 우리군 지역적 특성(논·밭·임야 비율 90.6%)과 지구온난화 등 이상기온으로 4~11월에 걸쳐 두루 나타나지만 주로 9~11월에 집중 발생하는 진드기 매개 감염병으로, 2015년 66명, 2016년 70명, 2017년 117명이 발생하는 등 지속적으로 증가하는 추세임. 특히 2017년 인구 10만명당 발생률이 전국 20명, 전남 85명, 구례 425명으로 크게 높고 앞으로 더 증가할 것으로 예상되므로 전주민을 대상으로 집중적인 홍보와 교육이 필요함

[최근 3년간 감염병 발생 현황]

(단위 : 명)

구분	감염병명	2015			2016			2017		
		전국	전남	구례	전국	전남	구례	전국	전남	구례
1군	장티푸스	121	13	-	121	5	1	128	4	2
	파라티푸스	44	2	-	56	3	-	73	5	1
	세균성이질	88	6	-	113	8	-	111	4	-
	장출혈성대장균 감염증	71	6	-	104	6	-	138	7	-
	A형간염	1,804	70	1	4,679	202	1	4,419	104	1

2군	백일해	205	9	-	129	8	-	318	12	-
	유행성이하선염	23,448	1,340	41	17,057	767	8	16,924	805	12
	수두	46,330	2,378	74	54,060	2,443	31	80,092	3,309	25
3군	말라리아	699	4	-	673	9	-	515	3	1
	성홍열	7,002	313	-	11,911	561	30	22,838	824	14
	레지오넬라증	45	2	-	128	4	-	198	2	-
	비브리오패혈증	37	6	-	56	6	-	46	3	-
	쯔쯔가무시증	9,513	1,823	66	11,105	1,763	70	10,528	1,620	117
	렙토스피라증	104	22	-	117	25	1	103	8	2
	신증후군출혈열	384	61	3	575	90	11	531	98	9
4군	뎅기열	255	6	1	313	5	-	171	4	-
	큐열	27	0	-	81	7	-	96	7	1
	라임병	9	0	-	27	1	-	31	0	-
	중증열성혈소판 감소증후군	79	9	-	165	9	2	272	18	4

※ 자료출처 : 질병관리본부 질병보건통합관리시스템, 법정감염병(전수감시) 분석결과

- (결핵발생 현황) 결핵 조기 발견 및 노인결핵 전수검진 사업을 꾸준히 시행하여 결핵 환자 발생이 교착상태에 있으며, 향후 결핵 퇴치를 위하여 개별 역학조사를 철저히 실시하고 결핵 양성 환자에 대한 체계적인 관리가 요구됨.

[최근 3년간 결핵환자 발생 현황]

(단위 : 명)

구 분	전 국	전 남	구례군
2015년	40,847	2,149	30
2016년	39,245	1,903	29
2017년	36,044	1,914	29

※ 자료출처 : 결핵환자신고현황 연보

3 지역사회 주민의 관심

- 민원발생 사례로 본 주민의견 검토

- (민원현황) 최근 3개년 동안 국민신문고를 통해 처리된 8건의 내용 중 불친절에 대한 민원은 4건으로 직원 친절도 향상을 위한 친절교육 및 업무연찬을 통한 개선이 필요함.

종 류	제 목
국민신문고 (‘15~’17)	(‘15. 10.) 금연구역 단속 요청
	(‘15. 10.) 전화 응대 불친절
	(‘15. 4.) 진료의사 처방 및 태도 불만
	(‘17. 1.) 불친절 사례
	(‘17. 8.) 온열환자 예방활동 내역
	(‘17. 12.) 토지보건지소 물리치료 시설 설치
	(‘18. 2.) 민간의료기관 진료접수 불만
	(‘18. 7.) 날벌레 방역소독 건

보건복지 관련 민선7기 군수 공약사항 : 6대 핵심과제

- I. 군민이 공감하는 현장중심의 혁신행정
- II. 인구 3만명 시대의 구례
- III. 지역경제 활성화
 - 각종 스포츠 전지 훈련팀 대회 유치
 - 씨름, 야구, 축구, 탁구, 태권도, 배드민턴 등 전국 유소년 스포츠 대회 정기적 주기적 추진
- IV. 더불어 살아가는 복지 구례
 - 읍·면 보건지소에 한방과 신설 확대
 - 대학병원과 협조체계 구축으로 수준 높은 의료서비스 제공
- V. 농업, 농촌의 경쟁력 제고
- VI. 관광자원 발굴 및 기존 관광기반 재구성

지역사회 주요조사 및 설문조사 검토 내용

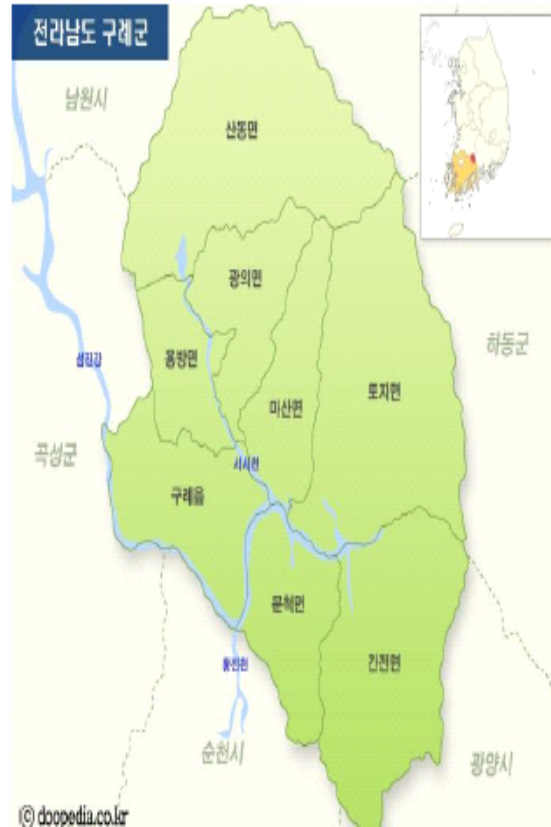
1) 지역사회 보장 계획 내 욕구조사

- 2018. 5. 30. ~ 6. 25.(25일간) 11개 사회보장 영역별 욕구현황 조사
 - 427명의 표본대상의 1:1 개별면접으로 기초생활 유지 및 사회관계, 신체적·정신적 건강 등 조사

욕구조사 개요 - 조사대상 및 표본

구분	내용
조사대상	구례군 표본조사 대상 지역 거주 군민
조사방법	가구단위 방문조사(1:1 개별 면접) 실시
조사도구	구조화된 설문지(Structured Questionnaire)
표본추출	다단계 층화 무작위 표본추출
조사기간	2018년 5월 30일 ~ 2018년 6월 25일
분석방법	목적에 따라 빈도분석, 교차분석 등을 실시

구분	구분	표본수	표본비율
전체		427	100.0%
읍(186가구)	구례읍	186	43.6%
	면(241가구)		
	문척면	21	4.9%
	간전면	27	6.3%
	토지면	33	7.7%
	마산면	47	11.0%
	광의면	38	8.9%
	용방면	27	6.3%
	산동면	48	11.2%



○ 주요결과

(신체 및 정신적 건강관리) 서비스 이용 시 애로사항 1순위 서비스 정보부족(58.2%)
 (정신 및 약물복용) 서비스 이용시 애로사항 1순위 서비스 정보부족(평균 77.8%)

구분	어려움 정도 (평균)	외부지원 및 서비스 필요성	필요 서비스(1순위)	서비스 이용 시 애로사항(1순위)
신체적 건강 문제	2.7점	34.5%	종합적인 상담·정보제공(47.6%)	서비스 정보 부족(58.2%)
신체적 건강 관리	2.5점	28.8%	서비스 이용비용 지원(41.5%)	서비스 정보 부족(52.0%)

주. 1) 신체적 건강 문제 : 신체적 기능 저하, 일상생활 불편 등.
 2) 신체적 건강 관리 : 병원원 선택, 건강관리 지원체계 부재 등

구분	어려움 정도 (평균)	외부지원 및 서비스 필요성	필요 서비스(1순위)	서비스 이용 시 애로사항(1순위)
정신적 건강 문제	1.7점	3.1%	종합적인 상담·정보제공(81.8%)	서비스 정보 부족(93.8%)
정신적 건강 관리	1.7점	2.6%	서비스 이용비용 지원(66.7%)	서비스 정보 부족(66.7%)
약물복용	1.6점	4.9%	종합적인 상담·정보제공(50.0%)	서비스 정보 부족(73.0%)

주. 1) 정신적 건강 문제 : 신체적 기능 저하, 일상생활 불편 등.
2) 신체적 건강 관리 : 병의원 선택, 건강관리 지원체계 부재 등.
3) 약물 복용 : 약물 오남용, 약물복용 지원체계 부족, 치료 거부 문제 등

(의료기관 이용 및 만족도) 의료기관 이용은 종합병원이 10.9%로 제일 높고, 보건소는 3.8%이며, 의료기관 만족도는 종합병원 3.5%대비 보건소는 3.8%로 이용률에 비해 높은 만족도를 보임

(한의원 만족도) 한의원이 의료기관 중 낮은 이용률을 보였지만 가장 높은 만족도(4.4점)를 보임

▪ 의료 및 건강 현황

구분	사례수 (n)	주로 이용한 의료기관						평균 (점)
		종합병원	병원	치과병원	한의원	보건소	약국	
전체	(422)	10.9%	83.6%	0.2%	1.2%	3.8%	0.2%	2.9

구분	사례수 (n)	의료기관 만족도(*5점 만점)						평균 (점)
		종합병원	병원	치과병원	한의원	보건소	약국	
전체	(422)	3.5	3.8	2.0	4.4	3.8	4.0	3.7

2) 2017년 지역사회 건강조사

○ (지역사회 건강조사) 조사기간 : 2017. 8. 15. ~ 10. 31.

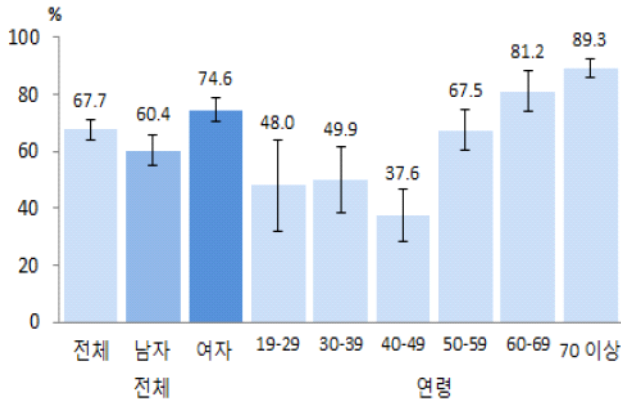
- 876명의 표본대상의 1:1 개별면접으로 18개 영역 201개 문항을 조사

가. 보건기관 이용

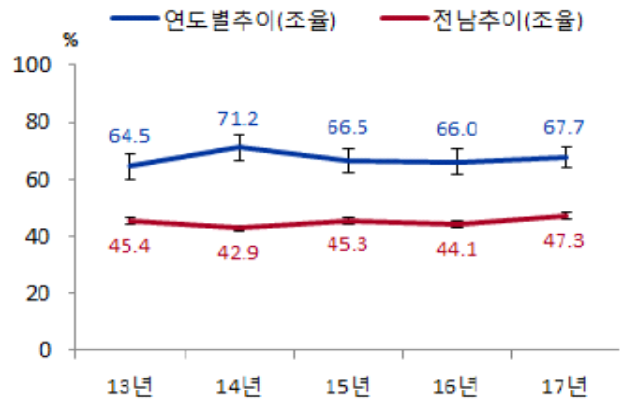
○ 보건기관 이용현황

(연령 및 나이 현황) 이용률은 여> 남, 연령은 50대 이상에서 많았음

(보건기관 이용률) 연 평균 큰 변화는 없고 전라남도 평균 비교 20% 이상 높은 이용률을 보이고 있어 보건기관에 대한 신뢰도가 높은 것으로도 사료됨.



2017년 연간 보건기관 이용률 (나이별 현황)



연간 보건기관 이용률

나. 보건기관 서비스 만족도

- 평균 87점으로 주이용 대상이 50대 이상에서 90점 이상의 만족도를 보임

3) 지역주민 설문조사 결과

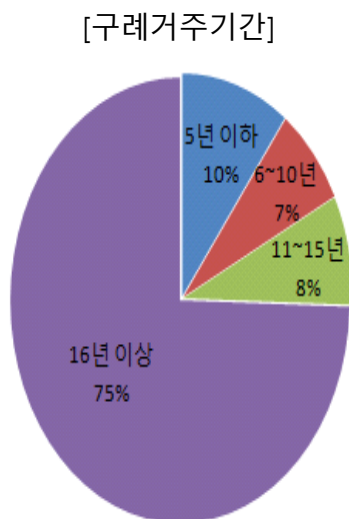
가. 설문조사 개요

- 조사인원 : 428명(구례군민)
- 방 법 : 1:1개별면접
- 조사도구 : 설문지(20항목)
- 조사기간 : 2018. 10. 26. ~ 11. 1.(7일간)

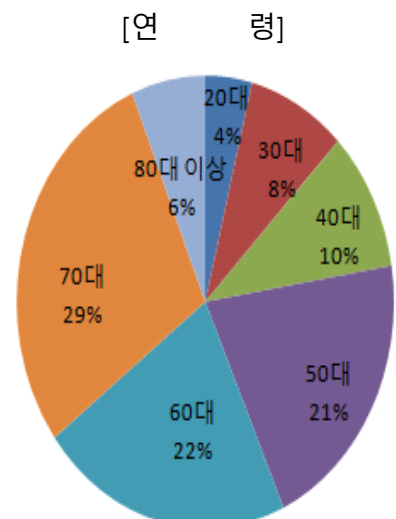
나. 설문조사 결과

- (구례거주기간) 16년 이상 거주(75%) > 5년 이하 > 11~15년 > 6~10년
- (연령현황) 70대(29%) > 60대 > 50대 > 40대 > 30대, 80대 > 20대

구분	명수
총 계	428명
5년 이하	44
6~10년	31
11~15년	34
16년 이상	319

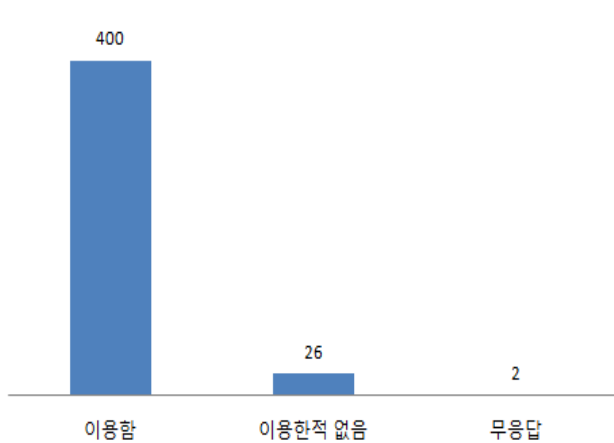


구분	명수
총 계	428명
20대	17
30대	36
40대	43
50대	89
60대	92
70대	124
80대 이상	27

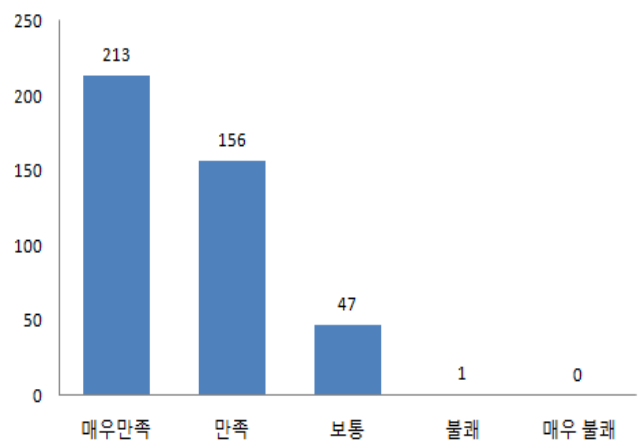


- (보건의료기관 이용여부) 응답자 중 93%가 보건의료기관 이용 경험 있음
- (보건의료기관 만족도) 매우만족(51%) > 만족(37.4%) > 보통(11.2%) 이용주민의 절반이상이 매우만족으로 만족도 높음
- (이용고객 친절도) 매우친절(52.7%) > 친절(37.6%) > 보통(9.3%)으로 90%이상 주민이 친절하다고 느낌
- (보건의료기관의 신뢰도) 매우신뢰(43.9%) > 신뢰(37.1%) > 보통(17.7%)으로 81%이상의 주민들이 보건의료기관에 대한 신뢰도가 있음

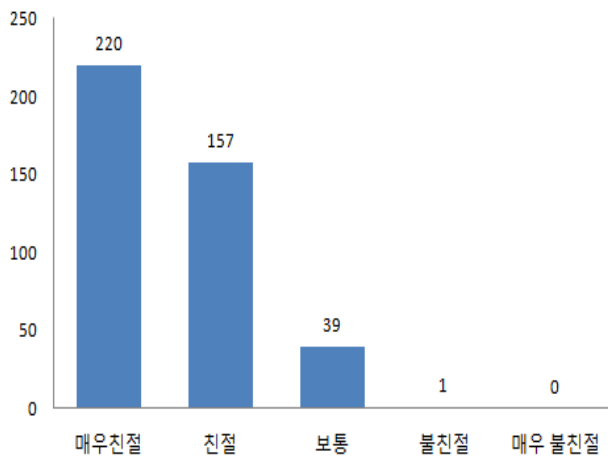
[보건의료기관 이용객 수]



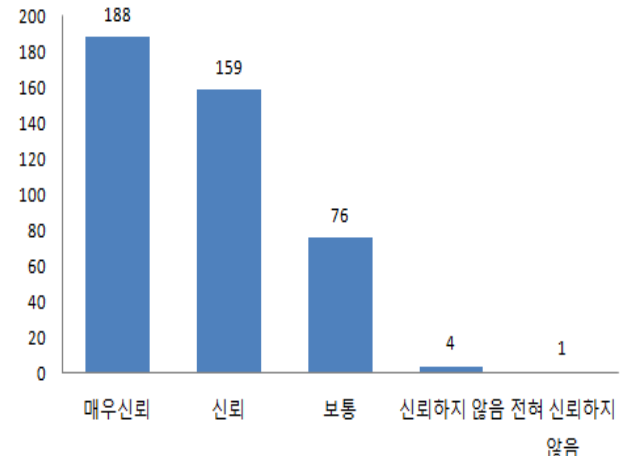
[보건의료기관 이용고객 만족도]



[보건의료관 이용고객 친절도]

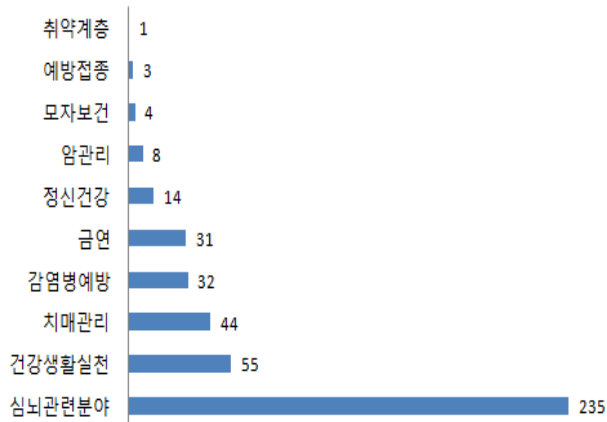


[보건의료기관의 신뢰도]

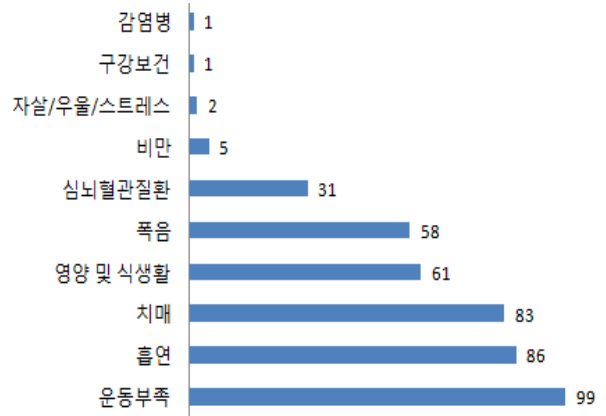


- (향후 역점을 두어야 하는 분야) 심뇌혈관질환예방관리 > 건강생활실천 > 감염병관리 > 금연사업으로 순위가 높음
- (우리군 주요 건강문제)에 대한 답변에 운동부족(23%) > 흡연(20.75%) > 치매(19.4%)순으로 건강생활 실천과 치매관리 사업의 필요성을 알 수 있음

[향후 역점을 두어야 한다고 생각하는 분야]

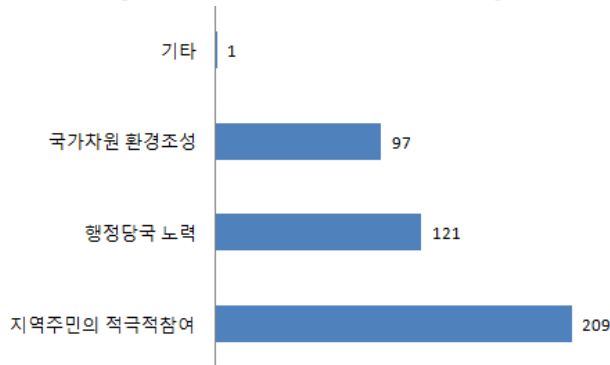


[우리군 주요 건강문제]

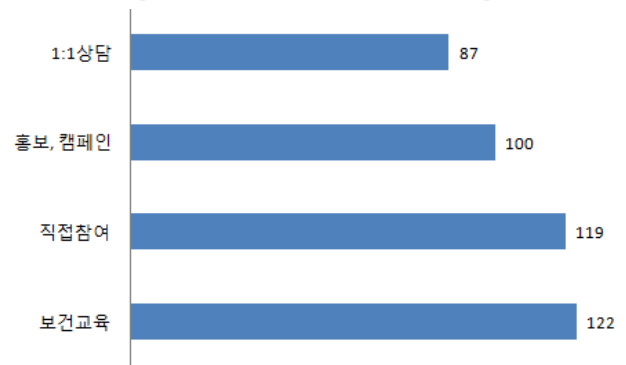


- (건강수준 향상을 위한 노력)으로 **지역주민의 적극적인 참여**가 필요하다는 의견이 48.8%로 가장 많았음
- (건강문제 해결을 위한 자원활용 방안)으로 **보건교육**이 제일 높았으나, 거의 비슷한 수준임
- (가장 관심을 기울여야 하는 대상) **노인(49.2%)** > 성인(15.9%) > 취약계층(15.7%)로 고령화와 관련 지역주민의 관심 대상도 노인임을 알수 있음
- (건강문제 해결위한 자원활용 방법)으로 **마을대표를 활용(51.4%)** > 민·관·지역단체의 연계협력(23.4%)순으로 높게 나왔음

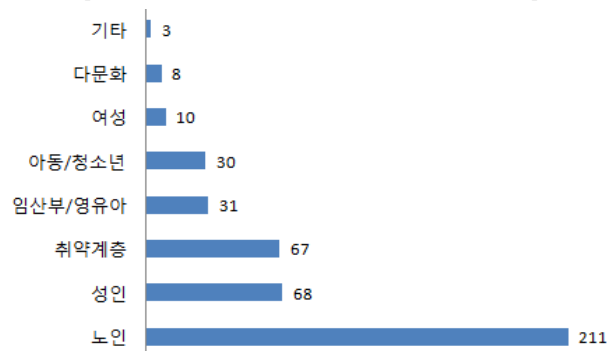
[건강수준 향상을 위한 노력]



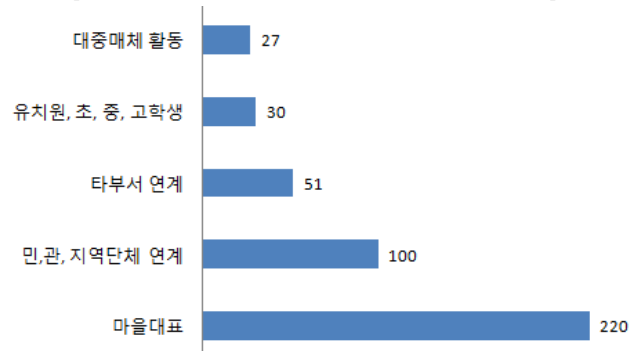
[건강문제 해결 위한 방법]



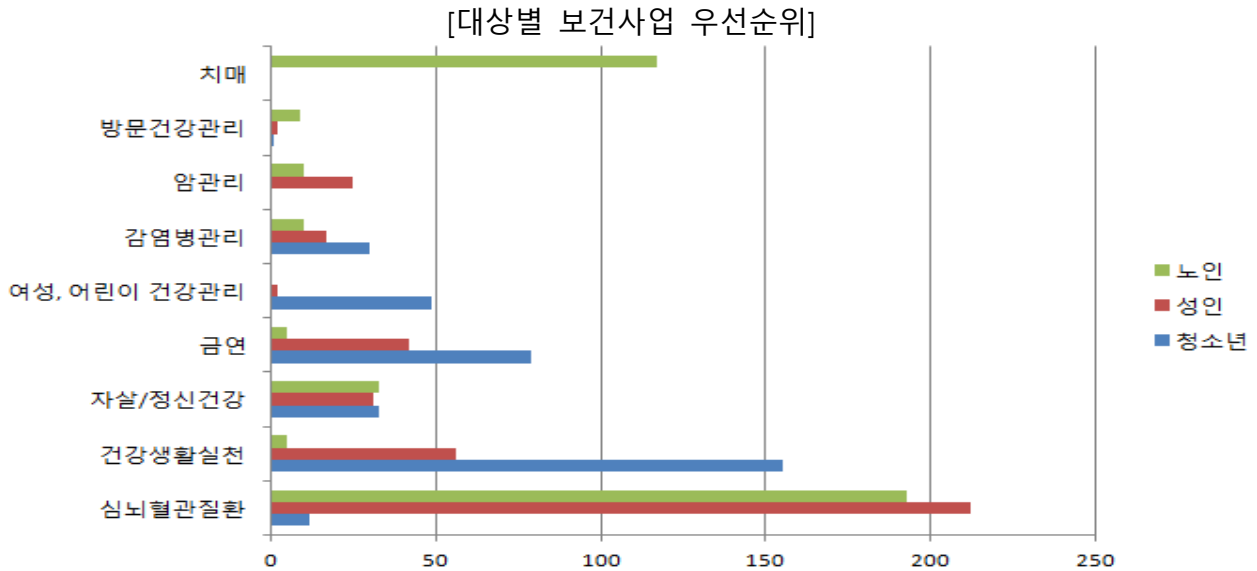
[가장 관심을 기울여야 하는 대상]



[건강문제 해결 위한 자원활용 방법]



- 대상별 노력을 기울여야 한다고 생각하는 보건사업 결과, (청소년) 건강생활실천(38.2%) > 금연 > 여성·어린이 건강문제 (성인) 심뇌혈관질환예방관리(52.2%) > 건강생활실천 > 금연 (노인) 심뇌혈관질환예방관리(44.9%) > 치매 > 자살/정신건강



4 지역사회 보건문제 해결역량

1) 지역보건기관 역량 및 현황 분석

□ 공공보건기관 위치

- (의료기관 읍 소재지 편중) 37개소 병·의원·약국 중 1개소(토지면)를 제외한 36개의 의료기관이 구례읍에 있으며, 공공보건의료기관인 보건지소, 보건진료소만 면소재지에 설치 운영 중이다.
- (공공보건의료기관 현황) 구례군의 보건기관은 보건의료원 1, 보건지소 7, 보건진료소 12개소로 총 20개소를 운영하고 있다.

공공보건기관위치도



○ 의료자원 현황

- 의료기관

(단위 : 개소)

계	공공 의료기관				민간 의료기관					
	계	보건 의료원	보건 지소	보건 진료소	계	병원	요양 병원	의원	치과	한의원
48	20	1	7	12	28	1	3	10	6	8

※ 보건의료원 내부자료 2018. 6.

- 의료인력

(단위 : 명)

구 분	계	내과	외과	산부인과	소아과	안과	정형외과	재활의학	마취통증	가정의학	일반	치과	한방	기타
공공 의료기관	21	-	-	1	1	1	-	1	1	-	6	3	5	2
민간 의료기관	48	3	1	-	-	1	2	1	2	4	11	6	15	2

※ 보건의료원 내부자료 2018. 6.

- 특수장비 및 방사선 발생장치

계	계	특수의료장비			방사선 발생장치
		유방촬영 장치	CT	MRI	X-Ray
공공 의료기관	5	-	-	-	5
민간 의료기관	36	1	1	-	34

※ 보건의료원 내부자료 2018. 6.

○ (공공보건의료기관 인력)은 총 105명으로 정규직이 56명 (53.3%), 전문상담사 등 비정규직공무원이 29명 (27.6%), 공중보건의사가 20명 (19.4%)을 차지함. 2018년 8월말 구례군 인구는 27,525명으로 보건의료원 소속 직원의 1인당 주민 수는 262.1명으로 나타남.

- 보건지소의 경우 인력부족으로 진료보조 업무와 통합보건사업을 겸하고 있으며, 보건지소 인력 1명이 2개과 진료보조를 같이 하고 있는 경우도 있어 향후 보건지소 업무 방향에 어려움이 발생하고 있는 실정임.

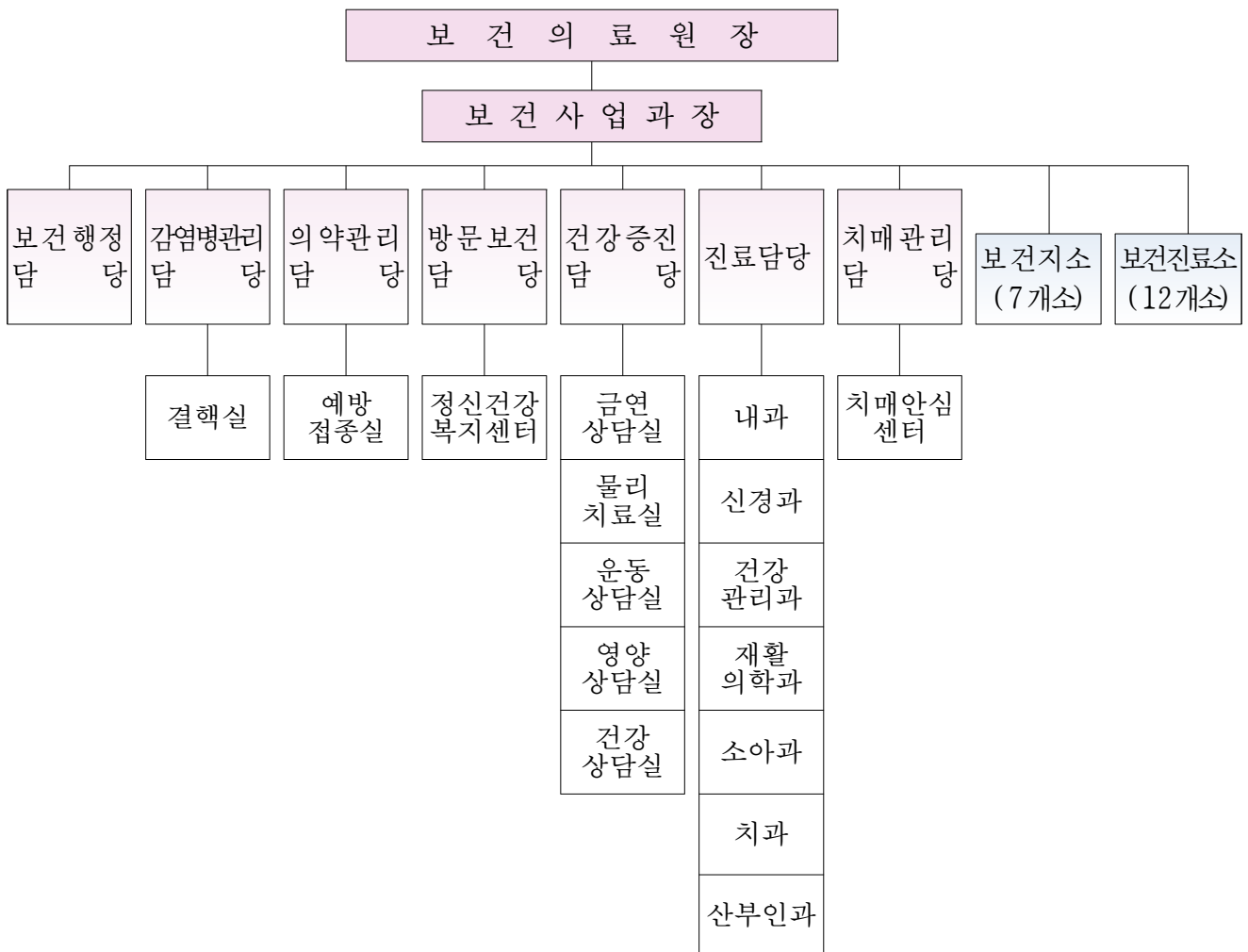
[공공보건기관 및 면허 . 직렬별 인력 현황]

(단위 : 명)

구 분	합계	정 규 직									비 정 규 직					
		소계	기술(의무)	보건	간호	의료기술	보건진료	운전	방호	행정	소계	청원경찰	무기계약	기간제	공중보건의	기타
계	107	56	-	20	5	13	10	1	1	6	51	1	23	5	20	2
의료원	71	34	-	14	3	9	-	1	1	6	37	1	23	5	6	2
지소	26	12	-	6	2	4	-	-	-	-	14	-	-	-	14	-
진료소	10	10	-	-	-	-	10	-	-	-	-	-	-	-	-	-

- (조직현황) 구례군보건의료원 조직은 1과 7담당으로 2018. 4. 보건의료원장 명예퇴직 이후 공석임
- (진료과목) 외래 진료과목은 7개과로 내과, 신경과, 재활의학과, 소아청소년과, 치과, 산부인과로 구성되어 있으며 2018. 8. 한방과는 민선7기 군수공약 사항에 따라 산동면으로 이전 배치 함. 내과 전문의 한방과 공보의 배치 등 의료서비스 질 및 만족도를 높이기 위한 방안을 마련해야 함.
- 한방과 설치 현황 : 5개소(간전, 마산, 광의, 용방, 산동)

[구례군보건의료원 조직도]



- (진료실적) 내과, 치과, 한방과는 매년 환자가 감소하고, 산부인과는 2015년 신설 이후 환자가 증가되고 있음 (재단법인) 한국사회적경제씨앗재단으로 부터 인건비를 기탁 받아 운영함

[보건의료원 진료 실적 2015년~2017년]

(단위 : 명, 천원)

구 분	수입	계	내과	외과	재 활 의학과	소 아 청소년과	치과	한방	산부 인과
2015	395,269	26,360	12,966	2,770	3,639	4,868	935	208	974
2016	389,199	24,150	11,766	2,993	3,061	4,185	709	210	1,226
2017	332,073	19,790	10,250	2,019	2,754	3,000	512	135	1,120

※ 자료출처 : PHIS 보건정보시스템. 2018년

- 2013년 보건지소 진료실적 감소율은 -34.8%, 2017년 보건지소 진료실적 감소율은 -15%로 4년 동안 진료실적증감률의 상승추세를 보이고 있으며, **광의 보건지소가 61.5%로 가장 많이 상승하였음.**
- 2011년~2013년까지 3년간의 한방과 진료인원은 평균 1,347명, 2015년~2017년까지의 한방과 진료인원은 평균 2,596명으로 92.7%의 상승세를 보임.
 - 광의보건지소 진료실적 상승과 연관됨
- 2016년 공중보건 의사 한방의는 3명에서 → 2017년 한방의 5명으로 2명이 증가하면서 한방진료 기회가 늘어났으며, 지속적인 증가 방안 모색
- 연도별 진료 실적 감소가 지속되는 추세이나 진료율의 증가를 보이는 한방진료의 공공보건서비스 확대를 통한 진료서비스 개선을 위해 노력이 필요함.

[보건지소 진료실적(2015년 ~ 2017년)]

(단위 : 명, %)

구 분	2015년				2016년				2017년				2015년 대비 증감률
	계	의과	한방	치과	계	의과	한방	치과	계	의과	한방	치과	
계 (명,%)	9,116	5,927 (65.01)	3,158 (34.64)	31 (0.34)	8,152	5,815 (71.33)	2,328 (28.55)	9 (0.11)	7,742	5,358 (69.2)	2,303 (29.74)	81 (1.04)	-15
문척	295	295	-	-	217	217	-	-	173	173	-	-	-41.4
간전	580	505	75	-	440	440	-	-	559	455	104	-	-3.6
토지	1,484	1,227	253	4	1,849	1,417	426	6	1,532	1,357	151	24	3.2
마산	2,227	2,227	-	-	1,914	1,914	-	-	2,338	1,814	524	-	4.9

광의	1,203	603	592	8	1,774	709	1,065	-	1,943	788	1,155	-	61.5
용방	520	520	-	-	483	483	-	-	512	337	175	-	-1.5
산동	2,807	550	2,238	19	1,475	635	837	3	685	434	194	57	-75.6

※ 자료출처 : PHIS 보건정보시스템. 2018년

- 보건진료소 진료실적 2015년 대비 2017년 증감률 -31.2%로 감소 추세 보임
- 2016년 죽마, 토금 보건진료소, 2017년 이평, 외산 보건진료소의 통폐합으로 인력자원 감소로 인한 진료실적 감소를 보임

[보건진료소 진료실적(2015년 ~ 2017년)]

(단위 : 명)

구 분	2015년	2016년	2017년	비고
계	15,627	14,041	10,740	
계 산	734	706	906	
죽 마	1,121	839	560	
토 금	1,082	1,151	488	
효 곡	1,149	1,202	1,038	
하 천	605	628	604	
내 동	3,440	895	914	
외 곡	857	2,601	954	
도 암	1,445	1,056	847	
이 평	1,115	957	719	
외 산	753	702	379	
원 달	808	814	816	
관 산	2,518	2,490	2,515	

※ 자료출처 : PHIS 보건정보시스템 2018년

2) 지역보건체계 역량 분석

○ 의료자원 현황

- 의료시설, 장비, 인력 등의 부족으로 지역사회가 요구하는 양질의 의료서비스 제공에 한계가 있음
- 관내 의료기관 진료 과목이 한정되어 전문병원과 연계 진료 서비스를 꾸준히 확충해나가야 함

- 관내 민간의료기관 진료과목별 의사 분포 현황을 살펴보면 다양한 진료과목을 보이지만 노령인구가 많은 지역의 특성을 보여주는 산부인과, 소아과가 없어 보건의료원에서 운영 중임

(부재 진료과목) 이비인후과, 피부과, 성형외과, 비뇨기과, 신경과 등

[종별 요양기관 수]

(단위 : 개)

구분	기관	병상수	의사 수				간호사	간호 조무사	응급 구조사	약사
			의과	치과	한방	기타				
계	57	652	36	12	18	4	101	144	20	14
상급 종합병원	-	-	-	-	-	-	-	-	-	-
종합병원	-	-	-	-	-	-	-	-	-	-
병원	1	99	6	-	-	성형외과 1	12	13	20	1
요양병원	3	553	9	-	5		44	85	-	3
의원	10	-	10	-	-	안과 1	3	13	-	-
치과병원	-	-	-	-	-	-	-	-	-	-
치과의원	6	-	-	6	-	-	1	9	-	-
한방병원	-	-	-	-	-	-	-	-	-	-
한의원	8	-	-	-	8	-	1	10	-	-
보건기관	20	-	11	3	5	산부인과 1 소아과 1	40	14	-	-
약국	10	-		3	5					10

[진료과목별 의사 분포 현황]

(단위 : 명)

구분	계	내과	외과	산부 인과	소아 과	안과	정형 외과	재활 의학	마취 통증	가정 의학	일반	치과	한방	기타
공공 의료기관	21	-	-	1	1	-	-	1	-	-	8	3	5	2
민간 의료기관	48	3	1	-	-	1	2	1	2	4	11	6	15	2

※ 보건의료원 내부자료 2018. 6.

- 관내 민간의료기관은 27개소 약국은 10개소이며, 병상 수는 급성기가 99 병상, 요양병원이 553병상임, 의료인력은 의사 70명, 간호사 101명, 약사 14명이며, 기타 간호조무사 144명, 응급구조사 20명의 민간의료기관 인력이 있음

○ 2018. 8. 인구수 대비 인구 10만명당 의료인력 부족한 상황임

[인구대비 의료인력 현황]

(단위 : 명)			
인구수 (2018. 11.기준)	의사수 (인구1만명당)	간호사수 (인구1만명당)	병상수 (인구1천명당)
26,719	14.6	30.32	24.4

- 관내 응급의료자원으로는 구급차 4대, 응급구조사 24명, 자동심장충격기 51대가 비치되어 있음

[관내 응급의료 자원 현황]

(단위 : 개)										
구분	구급차			인력	자동심장충격기					
	계	특수	일반	응급구조사	계	공공의료기관	공공기관	체육시설	국립공원관리공단	기타
계	4	1	3	24	51	22	5	3	13	8

※ 보건의료원 내부자료(의약관리) 2018. 8.

- (안과병원 협약)을 통해 고혈압, 당뇨병자 합병증 관리를 위한 안과검진, 정밀안저검사, 안저촬영, 안압측정, 굴절검사 시행
- (ACR 무료 검사) 고혈압, 당뇨병자 합병증 관리를 위해 2014년 시작된 미세단백뇨 검사로 신장병 및 심혈관계 질환 사전 예방

[지역사회 자원 업무 협약 현황]

기관명	협약일	내용
구례교육지원청	2012.5.1.	구례교육지원청 지역상담 협력
구례병원	2012.7.10.	감염병관리 시설 지정
남원성일병원	2013.1.8.	정신보건센터 운영 관련 자문위 위촉 및 협약
남원의료원	2013.2.22.	구례군 치매검진사업을 위한 협력 의료기관 지정
구례경찰서	2014.3.27.	치매(인지장애)노인 찾기
119안전재단	2014.3.31.	119 안전 ID 사업
어린이집	2014.4.10.	어린이집 건강주치의제 업무협약
서울안과의원	2013.1.22. 2014.4.23.	고혈압·당뇨환자 실명예방관리사업

관내의료기관	2014. 2.	당뇨병성 신장질환 예방관리
(주)아이콕씨앗재단	2014.7.1.	산부인과 운영지원 업무협약
남원 성일병원	2013.1.2.	정신건강증진관련 교육, 상담, 평가, 대상자 입원치료 등
순천향대학교 서울병원	2015.2.6.	병상 우선제공, 신속진료 등
순천 미즈여성아동병원	2015.4.14.	분만 기능 보완, 병상 우선제공, 수술 신속진료 등
씨젠 의료재단	2016.2.5.	부인과 암 검진사업 업무연계
순천성가롤로병원	2018.3.5.	치매진단검사 및 치매감별검사 시행, 결과통보, 검진비 청구 및 지급 등
순천의료원	2018.3.5.	치매진단검사 및 치매감별검사 시행, 결과통보, 검진비 청구 및 지급 등
남원의료원	2018.5.16.	치매진단검사 및 치매감별검사 시행, 결과통보, 검진비 청구 및 지급 등
전남대학교병원	2018.6.28.	치매환자 진료 및 진단평가 치매환자 사례관리 (신경과 전문의 매주 수요일 방문)

○ (신체활동 서비스 제공 현황) 서비스 제공 기관과 연계 · 협력체계 구축으로 중복서비스를 방지하고, 대상자별 맞춤 서비스를 개발을 위한 노력을 해야 함.

[공공기관 신체활동 서비스 제공 현황]

주관부서	사 업 내 용
보건의료원	○ 사업명 : 비만탈출 건강교실 운영 ○ 대 상 : 지역주민 중 BMI 25이상 비만자 ○ 내 용 : 에어로빅, 요가 등 ○ 사업비(강사비) : 6.4백만원(기금 3.2, 도비 0.6, 군비 2.6)
	○ 사업명 : 수중운동교실 운영 ○ 대 상 : 지역주민 중 만성질환 위험인자 1개 이상인자 ○ 내 용 : 아쿠아로빅, 수중 근력운동 등 ○ 사업비(강사비) : 5.5백만원(기금 2.7, 도비 0.6, 군비 2.2)
	○ 사업명 : 군민 7330 걸기 동아리 운영 ○ 대 상 : 보건의료원1, 보건지소7, 보건진료소10개소 관할지역주민 18개소/380명 ○ 내 용 : 일주일에 3번 30분씩 건강걷기 ○ 사업비 : 7.8백만원(기금 3.9, 도비 0.8, 군비 3.1)
	○ 사업명 : 경로당 순회 운동 및 주민보건교육 ○ 대 상 : 경로당 어르신 ○ 내 용 : 운동 및 스트레칭 방법, 주민보건교육 등
총무과	○ 사업명 : 주민자치 맞춤형 프로그램 운영 ○ 대 상 : 주민자치센터 미설치 5개면(문척, 간전, 마산, 광의, 용방) ○ 내 용 : 주민 복지·문화·건강관리 프로그램 운영 (요가, 탁구, 라인댄스 등) ○ 사업비(강사비) : 50.0백만원(군비)

구례읍	<ul style="list-style-type: none"> ○ 사업명 : 살맛나는 주민자치 실현 ○ 대 상 : 구례읍 자치위원센터 25명 ○ 내 용 : 주민 복지·문화·건강관리 프로그램 운영(요가교실 등 6종) ○ 사업비(강사비) : 38.4백만원(군비)
토지면	<ul style="list-style-type: none"> ○ 사업명 : 주민자치센터 운영 ○ 대 상 : 토지면 자치위원센터 25명 ○ 내 용 : 주민 복지·문화·건강관리 프로그램 운영(건강체조 등 4종) ○ 사업비(강사비) : 22.0백만원(군비)
산동면	<ul style="list-style-type: none"> ○ 사업명 : 살맛나는 주민자치 실현 ○ 대 상 : 산동면 자치위원센터 25명 ○ 내 용 : 주민 복지·문화·건강관리 프로그램 운영(요가교실 등 5종) ○ 사업비(강사비) : 24.0백만원(군비)

[민간기관 신체활동 서비스 제공 현황]

기 관 명	제공대상	제공횟수	제공내용
국민건강보험공단	경로당 10개소	연중	요가, 실버체조 등
생활체육회	경로당 20개소	20회	건강체조 및 운동프로그램
종합사회복지관	65세 이상 주민	연중	장수춤, 요가, 건강체조, 탁구, 단전호흡
보건의료원	지역주민	40회	건강걷기, 아쿠아로빅, 에어로빅
구례군교육지원청	초·중·고 학생	연중	운동, 특기활동, 토요일 스포츠데이, 건강달리기
주민자치센터	지역주민	연중	건강체조 및 요가
장애인복지관	장애인	연중	건강체조
어린이집	아동	연중	어린이 건강교실
청소년문화의집	청소년	연중	헬스트레이닝, 컴퓨터 교실
여성문화회관	여성	연중	에어로빅, 목공예, 조리
건강가정지원센터	다문화가정	연중	가정문제 예방·상담 다문화 가정 지원, 교육
드림스타트	취약계층 청소년	연중	청소년 건강프로그램

※ 자료출처 : 보건의료원 내부자료(2018.6.)

- (복지시설)은 대부분 구례읍에 편중되어 있으며, 마을마다 경로당이 가장 잘 분포되어 있음 특히 경로당은 겨울에는 난방비가 지급되고 여름에는 무더위를 피할 수 있는 에어컨 등 시설이 잘 구비되어 있음
- 생활터별 건강증진사업은 농한기를 이용하여 경로당을 대상으로 추진함

이 가장 적절하다고 판단됨.

- 또한 노인장기요양보험 시행으로 노인의료복지시설 및 재가노인복지센터가 급증하여, 노인장기요양 등급 판정을 받은 노인 및 가족의 불편사항이 감소할 것으로 보임.

[복지시설 현황]

(단위 : 개소)

구분	경로당	노인의료 복지시설	재가노인 복지센터	장애인 복지시설	어린이집	지역아동센터
계	276	6	19	1	9	7
구례읍	50	4	17	1	9	4
문척면	18	1	1			
간전면	33					1
토지면	41	1				2
마산면	18		1			
광의면	38					
용방면	31					
산동면	47					

※자료출처 : 군청 주민복지과 (2018. 8.)

- 구례군은 체육시설이 다양하게 구비되어 있으며, 읍면에는 노인들에게 인기가 있는 게이트볼장이 1개소씩 있어 노후에 여가생활을 즐기는 인구가 늘고 있음.
- (지역경제 활성화)의 민선7기 군수 공약과 함께 각종 스포츠 대회 유치 및 전국 유소년 스포츠 대회 정기적 주기적 유치와 관련 우리군 스포츠 문화의 활성화로 생활체육회 등 다양한 스포츠 단체와 연계하여 다양한 프로그램을 개발하는 등 신체활동 실천율 제고에 부응해야 함

[읍면별 체육시설 현황]

(단위 : 개소)

구분	테니스장	육상 경기장	축구장	씨름장	실내 체육관	수영장	국공장	체육 도장	골프 연습장	체력 단련장	당구장	게이트볼장
계	2	1	5	1	1	1	2	4	4	2	10	8
구례읍	1	1	5	1	1	1	1	4	2	2	8	1
문척면												1
간전면												1
토지면												1
마산면	1								1			1
광의면												1

용방면												1
산동면						1		1		2		1

※ 자료출처 : 2017 구례군통계연보

○ (걷기환경) 둘레길과 다양한 걷기 코스 개발로 이용하는 주민 및 관광객이 증가하고 있어 코스모스 치매극복 걷기 사업 등 연계사업을 추진 중임

[구례군 테마 여행길]

사업명	조성시기	위치	길이
지리산둘레길	2012.5.	5개시군(남원, 구례, 하동, 산청, 함양)	274km
백의종군로	2012.11.	2개시군(구례, 순천)	77km
섬진강자전거길	2013.6.	6개군(구례, 임실, 순창, 남원, 곡성, 광양)	148km
조선수군재건로	2014.9.	8개시군(구례, 곡성, 순천, 보성, 장흥, 강진, 진도, 해남)	500km
산수유꽃담길	2014.12.	산동면 일원	10km
섬진강힐링생태 탐방로	2014.12.	구례읍, 문척면 일원	5km

※ 자료출처 : 구례군 내부자료(2017. 12.)

[지리산둘레길 구례군 구간]

구 간 명	거리	소요시간	난이도
주천~산동 구간	15.1km	7시간	중
산동~방광 구간	13.2km	6시간	중상
방광~오미 구간	12.0km	6시간	중
난동~오미 구간	18.7km	7시간	중
오미~송정 구간	10.5km	5시간	중상
송정~가탄 구간	10.5km	6시간	중사
목아재~당재 구간	8.1km	4시간	하

※ 자료출처 : 구례군 내부자료(2017. 12.)

5 건강문제와 해결능력에 영향을 미치는 환경

보건기관 이용 분석

가. 보건기관 조직의 변화

- 2018. 8월 현재 보건의료원 소속 무보직 6급 9명(행정 1 포함), 군청 및 읍면 사무소에 근무하는 6급 12명
- 7급 이상에서 20년 이상 경력자는 26명으로 전체 정규직의 47.3%를 차지하며 육아휴직자 3명, 향후 4년 동안 퇴직 예정자는 10명임.

[보건직렬 리스크현황]

(단위 :명)

무보직 6급(보건진료 전담 제외)				군청, 읍면 근무 6급	20년이상 경력자	육아 휴직	정년퇴직 예정자 (제7기 기간 중)
계	보건직	간호직	의료기술직				
8	4	2	2	12	26	3	10

※ 자료출처 : 보건의료원 내부자료(2018. 8.)

- 2018년 8월 현재 보건의료원 정규직에 대한 직급별 분포를 보면 7급 이상이 76%를 차지함. 경력의 노령화와 커져버린 직급 간 격차, 승진 적체로 인한 근무의욕 상실이 앞으로 보건사업 추진시 문제점으로 대두될 것으로 전망

[직급별 분포 현황]

(단위 : 명)

계	4급	5급	6급	7급	8급	9급
56	-	1	30	12	10	3

※ 자료출처 : 보건의료원 내부자료(2018. 8.)

- 보건의료 역사에 있어 1994년 4월 15일은 보건복지부훈령에 의거 읍면사무소에서 보건사업을 추진하였던 보건직 공무원들이 일제히 보건소로 흡수되어 보건지소에서 진료와 연계한 보건사업을 본격적으로 추진하기 시작한 시기였고,
- 1999년 6월 1일자로 보건사업의 원활한 추진을 위해 다시 읍면사무소에 보건직 공무원이 기동배치되어 업무를 추진하다가 2007년 4월 10일 기동배치가 해제되어 보건지소에서 보건사업을 추진하였음.
- 인력 비교를 해보면 1994년 당시 진료사업과 보건사업을 추진했던 인력이 29명이었고, 2007년엔 19명, 2014년 8월 현재 11명, 2018년 8월 현재 17명이 주민의 보건서비스를 제공하고 있는 실정임.

- 보건의료원은 1과(보건사업과)체제로 7담당 7명의 계장 보직자가 있고, 면 보건지소에 보건담당 직위를 부여 7개 보건지소 담당(계장)이 있음
- 보건의료원은 우리군 실과소원 중 가장규모가 크며 14명의 계장 보직자가 근무하는 조직임에도 1과(보건사업과) 체제로 운영되고 있음
- 군민에게 찾아가는 보건시책을 추진하고, 보건의료직군 공직자에게는 사기 진작을 통한 보건행정 조직 발전을 위하여 2과(보건행정과, 건강증진과)로 확대운영 필요성 있음

정원	58명
현원	53명



※ 자료출처 : 보건의료원 내부자료(2018. 8.)

나. 보건기관 시설 현대화

- 구례군의 보건기관 현대화 추진 현황을 살펴보면 2001년 보건의료원 신축을 시작으로 2004년부터 지속적인 농특사업 지원으로 효곡과 관산 보건진료소를 제외한 전 보건기관을 신축하였음.
- 노후된 시설과 비효율적인 공간 배치로 주민들이 불편을 호소했던 효곡 보건진료소가 2019년 농어촌 의료서비스 개선사업으로 선정, 신축 공사를 통해 농어촌 의료취약지역 보건의료 시설 및 환경 개선으로 주민의 공공의료 서비스이용 향상 기대

[방문보건차량 구입 현황 2000년~2016년]

(단위 : 대)

구입년도	차 종	수량	농특지원년도	비고
계	4종	8		
2000	리오	1	2000	
2006	베르나	1	2006	
2008	프라이드	1	2008	
2008	프라이드	1	2008	
2013	모닝	3	2013	
2016	더브캡	1	2016	

[보건기관 시설 현대화 추진 현황 2015년~2017년]

(단위 :명)

시 설 명	당 초 건축년도	관할구역 인 구	의료원 과의 거리	농 특 지원년도	준공년도	비 고
계	20개소					
보건의료원	1963	-	-	1999	2001	2014년 개보수
*건강증진센터	-	-	-	-	2008	-
문척보건지소	'85	1,294	5.0	2012	2012	농특지원
간전보건지소	'84	1,666	10.0	2006	2008	농특지원
토지보건지소	'87	2,634	6.0	2008	2009	농특지원
마산보건지소	'88	2,833	3.0	2013	2014	농특지원
광의보건지소	'83	2,562	7.0	2007	2008	농특지원
용방보건지소	'86	1,576	5.0	2011	2011	농특지원
산동보건지소	'87	3,243	13.0	2005	2007	농특지원
계산보건진료소	'86	819	20.0	2010	2010	농특지원
죽마보건진료소	'86	642	3.0	2012	2012	농특지원
토금보건진료소	'84	570	13.0	2012	2012	농특지원
효곡보건진료소	'83	634	18.0	-	1998	2019년 신축
하천보건진료소	'84	649	38.0	2005	2007	농특지원
외곡보건진료소	'85	689	23.0	2004	2006	농특지원
내동보건진료소	'82	520	31.0	2004	2011	농특지원
도암보건진료소	'83	612	4.0	2010	2010	농특지원
이평보건진료소	'85	571	6.0	2006	2008	농특지원
외산보건진료소	'86	637	8.0	2010	2010	농특지원
원달보건진료소	'88	598	18.0	2011	2011	농특지원
관산보건진료소	'83	1150	14.0	-	1998	자체 신축

※ 자료출처 : 보건의료원 내부자료

[주요의료장비 구입현황 2015년~2018년]

(단위 : 대, 원)

구입년도	장 비 목 록	수량	금 액	비고
2015	자전거운동기	1	3,781,000	
	간섭전류치료기	1	2,821,000	
	초음파치료기	1	1,307,000	
	고온고압멸균기	1	13,300,000	
	핫플레이트	1	2,280,000	
	효소면역검사기	1	76,671,000	
	약품포장기	2	2,850,000	
	고온고압멸균기	1	4,560,000	
	자동신장체중측정기	1	1,970,000	
	광학현미경	1	3,000,000	
	방사선현상기	1	6,600,000	
	근관성형장비	1	1,450,000	
2016	치과유닛 및 의자	1	19,303,000	
	멸균실험작업대	1	14,807,000	
	고온고압멸균기	1	5,755,000	
	근관충전세트	1	2,922,000	
	체성분분석기	7	38,687,110	
	약품포장기(자동)	1	2,212,000	
	디지털현상기	1	6,600,000	
	광중합조사기	2	2,400,000	
2017	체성분분석기	1	6,535,100	
	생화학자동분석기	1	74,510,000	
	치과진단X-선발생장치	1	3,326,830	
	치과디지털현상기	1	5,544,710	
	자동신장체중계	2	2,688,460	
	저주파치료기	1	2,089,990	
	기능적전기자극치료기	1	4,750,000	
	극초단파자극기	1	2,660,000	
2018	약품보관냉장고	1	14,527,000	
	자동혈압계	2	4,021,000	
	자동약품포장기	3	6,600,000	
	자동신장체중계	2	3,060,000	
	자동제세동기	1	2,284,000	
	자동혈압계	1	2,011,000	

2

지역사회 현황분석 종합

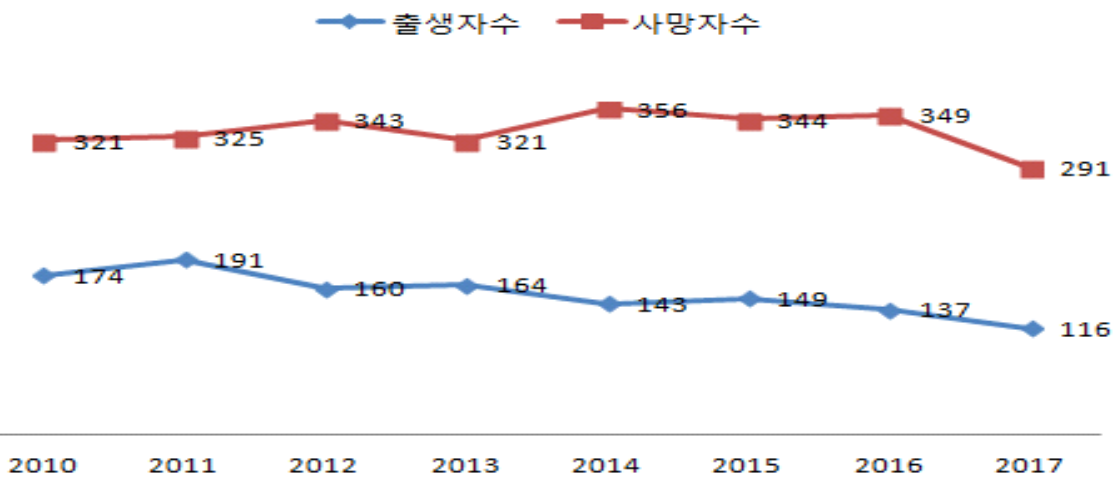
1 현황진단

1-1. 인구현황

□ 급격한 고령화로 인한 인구 자연감소 확대

- 출생자 수는 대폭 감소하고 있으나 사망자 수는 꾸준히 증가하고 있어 전체적인 자연감소폭이 확대되고 있는 실정
 - (사망) '10) 329명 → '12) 335 → '14) 370 → '16) 345('00년 대비 5%↑)
 - (자연감소) '10) 142명 → '12) 169 → '14) 225 → '16) 203('00년 대비 43%↑)

[연도별 출생아 사망자 수]



- (고령화 가속화) 2017년 고령인구(8,447명)가 유소년인구(3,793명) 보다 2배 이상이며, 2003년 초고령사회(65세 인구 20%) 진입 이후 2017년 65세 이상 인구 30.6%로 초고령 사회 가속화 됨
 - 노인인구규모 증가 전망으로 고령인구로 진입하는 45~65세 인구(9,158명 33.2%) > 65세 이상 인구(8,447명, 30.6%)보다 많으므로 고령화 가속화가 전망됨.
 - 기대수명연장 전망으로 과거 45년간 20세 증가했으며, 07년부터 OECD평균수준(78.9세)상회로 노인인구의 꾸준한 증가예상 됨.

◆ 고령화 심화에 따른 노인성 질환에 대한 보건대책 마련 필요

* 노인인구 증가에 따라 치매노인 증가, 퇴행성 질환 및 만성질환 관리 등

◆ 저출산에 대비 임신, 출산, 육아관련 건강서비스 제공을 통한 건강증진 방안 마련으로 경제적 부담경감 등 친화된 양육환경 조성 등

◆ 출산 및 양육에 불리한 생활환경

▶ 가치관의 변화로 인한 비혼 및 만혼 등으로 출산율 저하

- (출생) '10) 187명 → '12) 166 → '14) 145 → '16) 142('00년 대비 24%↓)

▶ 도시지역에 비해 열악한 출산·양육 인프라로 가임여성 지속 감소

- 대형마트 중심의 문화센터, 키즈카페, 돌봄나눔터 등 양육 기반시설 확대 방안 마련

1-2. 경제적 환경

○ (경제활동 인구) 우리군 경제활동 인구는 전체 인구의 54%수준으로 인구구조 변화에 따른 경제활동 인구의 부양비 부담이 증가 될 것으로 예상됨.

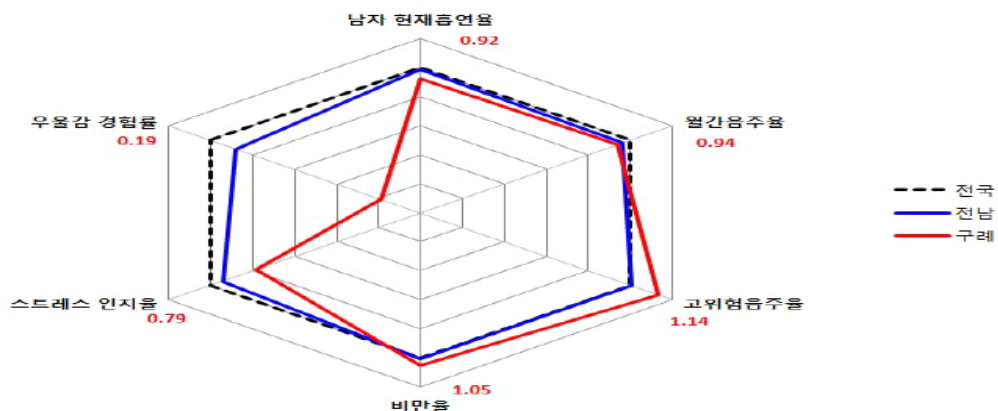
◆ 빈곤 노인에게서 우울경험이 증가되는 등 정신건강분야 사업대상 선정 시 경제력 등을 반영하여 사업대상자 선정 고려

* 취약노인 발생에 따른 방문건강관리 신규대상자 발굴 확대방안 마련

1-3. 건강수준 현황

○ (건강위험요인) 관련 지표 : 현재흡연율, 월간음주율, 고위험음주율, 비만율, 스트레스 인지율, 우울감 경험율 전국, 전남, 구례 비교

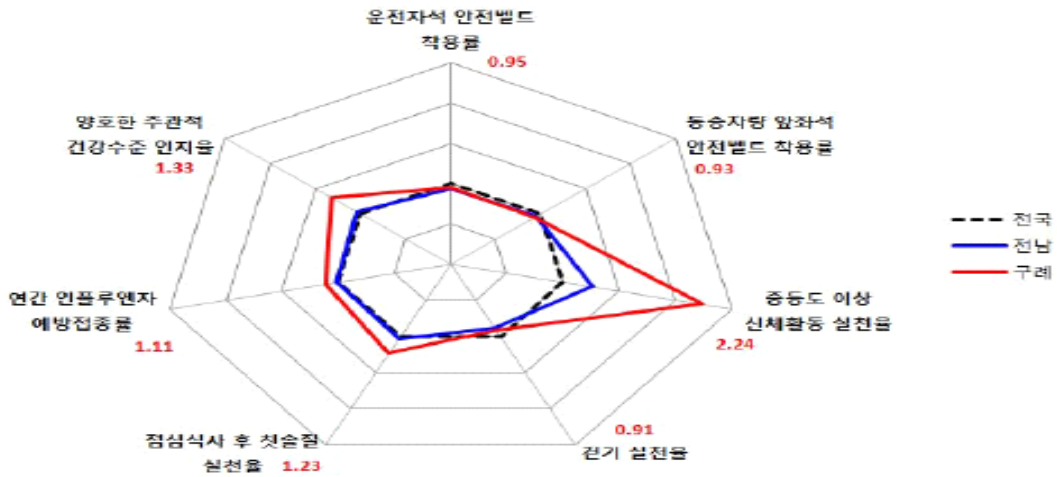
[건강위험요인 관련 주요 지표 분석]



- 고위험 음주율, 비만율은 구례군이 > 전국, 전남 지표 값보다 높음

○ (건강예방요인) 관련 지표 : 중등도이상실천율, 걷기 실천율, 점심식사 후 칫솔질 실천율, 연간 인플루엔자 예방접종율 전국, 전남, 구례 비교

[건강예방요인 관련 주요지표 비교]



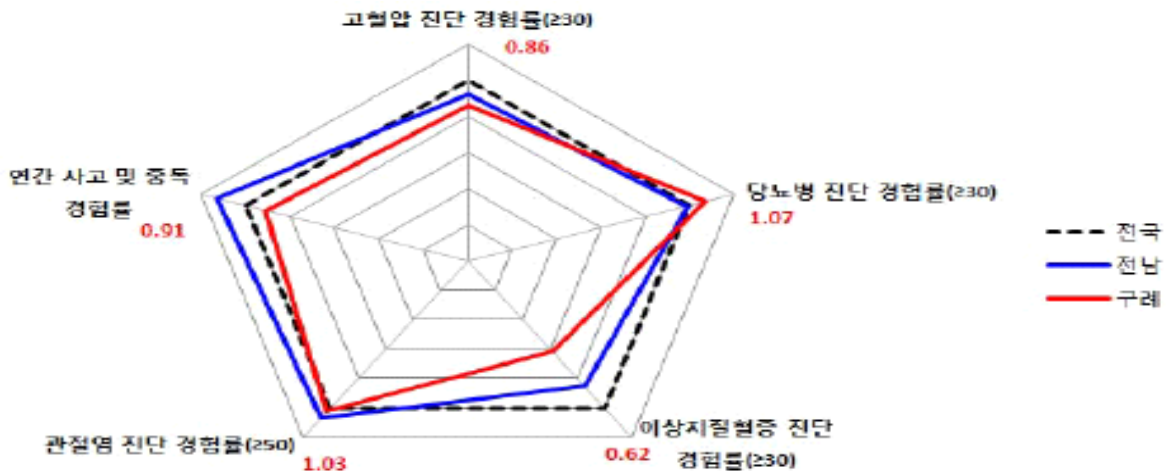
- 중등도 이상 신체활동 실천율이 전국, 전남보다 구례가 높음

- 점심식사 후 칫솔질 실천율은 전국, 전남 보다 높으나, 연령에 따른 차이를 보이므로 생애주기별 구강건강관리 계획이 요구됨.

◆ 증등도 이상 신체활동 실천율이 전국, 전남 보다 구례가 높지만 비만율이 높아 비만율을 낮추기 위한 신체활동 이외의 영양사업 등 연계 방안이 필요

○ (만성질환이환)관련 지표 비교

[만성질환 이환 요인 관련 주요지표 비교]

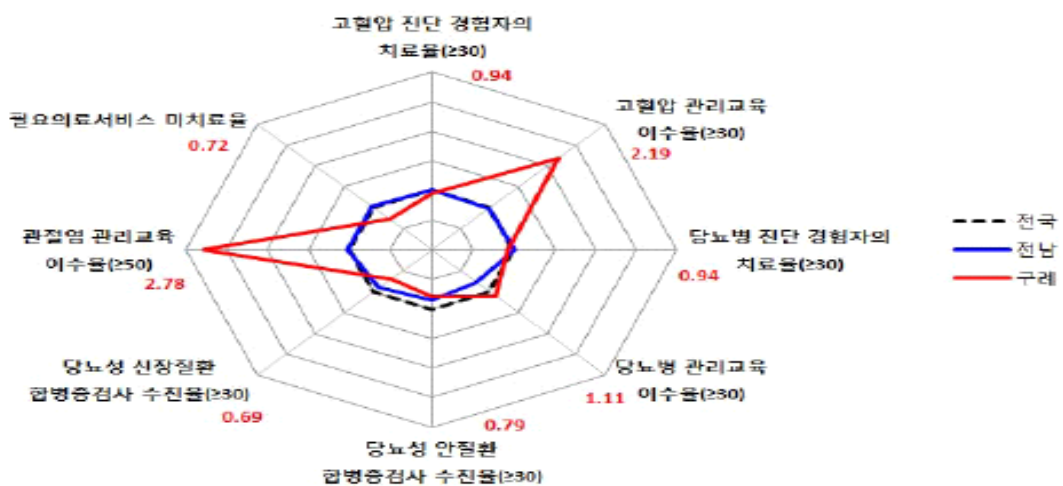


- 만성질환자 중 당뇨병 진단 경험자와 관절염진단 경험률이 전국 지표 값보다 높음 따라서 만성질환자 관리 중 이환이 높은 질환 중심의 심뇌혈관질환 예방관리 및 퇴행성질환 관리에 집중해야 함.

◆ 이환이 높은 당뇨환자 관절염 환자에 대한 건강관리 필요

○ (질환관리요인)관련 지표 비교

[질환관리요인 관련 주요지표 비교]



- 고혈압, 당뇨병, 관절염 관리교육 이수율은 전국 지표값 보다 높으나, 고혈압·당뇨병 진단 경험자의 치료율, 당뇨성 안질환 합병증 수진율 및 당뇨성 신장질환 합병증검사 수진율은 전국 지표 값보다 낮음

- ◆ 고혈압·당뇨 교육 이수율이 높아 질병의 이해도는 높지만, 치료율 및 합병증 관리 지표가 낮으므로 심뇌혈관질환 예방관리를 위한 투약 및 합병증 관리 등 자가건강관리 능력을 향상 시킬 수 있는 계획을 마련해야 하며,
- ◆ 고혈압 보다 당뇨에 이환된 환자가 많으므로 당뇨환자 대상 특화사업이 필요함

- (자살예방) 지역사회현황 중 자살 생각률은 19~29세를 제외하고 70세 이상에서 가장 높은 수치를 보였으며, 우울감 경험률 또한 40대를 제외하고 70세 이상에서 높은 수치를 보였음. 또한 60대 이상 노인층에서 스트레스 인지율이 25.9%로 높음

- 구례군 65세 이상 노인 자살사망자수는 2013년 60%로 높은 수치를 보이다
2016년 42.8% 감소하였지만, 여전히 65세 이상에서 자살률이 높음

◆ 노인자살 원인 중 경제적 어려움 27.7% > 건강문제 27.6%로 연령이 증가할수록 경험하게 되는 위험요인 노출에 따른 정신건강 취약계층 관리로 자살률 감소와 정신건강증진을 도모해야 함.

○ (치매관리) 노인인구 증가와 동시에 **치매유병률 또한 매년 증가**하여 구례군 치매등록자수는 2014년 555명에서 → 2017년 662명으로 **1.2배 증가**함.

- 2017년 치매 환자 수는 1,006명으로 65세 이상 노인인구 8,447명의 11.9%가 치매환로 노인인구 규모 증가에 따른 치매환자 증가가 예측 됨

- ◆ 늘어나는 치매환자 관리에 따른 사회경제적 비용 경감을 위한 대책 필요
- ◆ 고령화과 관련 치매발생 위험요인 사전관리 강화 및 치매예방활동 전개 필요
- ◆ 조기발견을 위한 조기검진 확대 방안 마련 등

1-4. 사회환경에 따른 감염병 현황

○ (감염병 발생률) 증가 추세로 2017년 렵토스피라증, 신증후군출혈열 등 발열성 질환증가와 특히 **농촌 산간지역** 특성을 반영하는 3군 **쯔쯔가무시증이 크게 증가**함.

○ (감염병) 국제이동 증가에 따른 **해외감염병 위험 증대**와 결핵, 인플루엔자 등 **군민건강 위협요인**이 지속

- ◆ 우리군 지역적 특성(논·밭·임야 비율 90.6%) 및 기후변화(폭염·한파) 등 사회환경적 여건을 반영한 감염병 예방관리 체계 구축이 필요
- ◆ 감염병 위험 증대에 따른 감염병 예방 및 관리 강화 방안 마련

2 보건의료 환경

□ 보건의료 인프라 및 의료이용 격차

- (구례읍에 집중) 의료기관 및 인력이 집중되어 있어 읍·면의 건강불균형 및 의료취약지역 발생 가능성 있음
 - 주민의 요구가 반영된 민선7기 군수공약 중 읍·면 보건지소에 한방과 신설 확대에 대한 요구 사항 반영 필요

☞ 공공보건의료의 서비스 확대 및 기능강화를 통한 의료 형평성 제고

- 관내 부족한 지역사회 자원은 인근 시군 의료기관과 연계·협력으로 양질의 보건의료서비스 제공을 위해 노력하며, 만성질환 및 심뇌혈관 질환 합병증 관리를 위한 관내 의료기관 및 유관기관의 업무 협조 및 협약 체결로 민·관 협력을 통한 군민건강증진에 이바지하고 있음.
- 보건의료원은 7개 과로 민간 의료기관보다 다양한 진료과목 개설을 위해 노력하며 2015년 관내민간기업체의 기탁을 받아 산부인과 운영을 시작했으며, 보건기관 시설 현대화 추진 및 장비 구입을 위한 꾸준한 예산 확보로 양질의 의료서비스 제공을 위해 최선을 다하고 있음

3 지역보건체계

- 전문 직렬 정년퇴직자 발생과 승진에 따른 인력 확보 및 배치계획 필요
- 차별화된 보건시책 추진과 계속해서 증가되는 건강관련 요구 수용 및 건강한 삶의 질 향상을 위해 보건행정 조직 발전과 직원 사기진작을 통한 보건의료원 2과 체제에 대한 확대운영이 요구됨.
- 3개년의 보건의료원 공공보건시스템 접수 DB결과 신설과를 제외 대부분의 민원이 감소 추세를 보이고 있음.

- 이는 관내 병원 및 보건의료원에서 치료할 수 있는 시설, 인력, 장비 부족 등으로 인근지역인 순천, 남원, 광주 등으로 진료를 받으러 가는 환자들이 많음을 추정해 볼 수 있음.

☞ 질병의 치료 및 관리기능보다 건강증진 및 예방에 대한 기능을 강화 시키고, 의료소외계층 및 취약지역이 생기지 않도록 공공보건의료서비스 확충방안을 마련해야 함.

4 군민 요구도 파악

□ 군민 의료이용 만족도 및 요구

- (지역사회 보장계획 내 욕구조사)에서 가장 많이 이용하는 의료기관은 종합 병원이 1위, 가장 만족도가 높은 의료기관은 한의원, 보건소는 2위.
- (군민설문지) 보건의료원에 대한 신뢰도는 81%이상에서 신뢰한다는 답변이었으며, 만족도 86.2%를 보이며 대부분의 주민들의 만족도가 높음
- (군민요구)이 생각하는 주요 건강문제는 운동부족, 흡연, 치매 순이었고, 역점을 두어야 할 보건사업은 심뇌혈관질환예방관리, 건강생활실천, 치매 관리 순으로 주요 건강문제에 대한 보건사업의 필요성을 보여줌
- 대상자별로 필요한 보건사업의 우선순위가 다름을 알 수 있어 생애주기에 따른 대상자 관리가 필요함을 알 수 있었음.

□ 인력투입 성과

- 보건사업 전담인력 채용 성과로 제6기(2015년~2018년)기간 동안 공무직 공무원 21명 신규채용 및 공무직 전환으로 고용불안 해소됨
 - 신분안정으로 전문성 갖춘 인력 확보가 가능해졌으며, 연속적이고 체계적인 보건사업 업무 추진이 가능해짐
- (감염병 감시 전담요원) 2017년 546명 노인결핵 전수검진 사업으로 유소견자 2명 발견 → 2018년 전담요원 배치 후 2,100명 검진으로 유소견자 27명 발견의 성과를 거둠
- (치매전담인력) 2017년 국가치매책임제 시행에 따라 치매관리사업 전문 인력이 5명 신규채용 되었고, 치매안심센터 운영비가 증가되어 치매관리사업(치매 선별 전수검사 실시, 컴퓨터 운영, 가족지원서비스 등)이 확대 시행되었음
- (통합건강증진인력) 인력증원으로 지역사회 주민의 통합건강관리의 수행을 원활히 하여 주민이 체감할 수 있는 사업 실시로 군민건강증진에 기여함
 - 금연클리닉 운영으로 현재흡연율을 낮춤(2014년 19.1% → 2017년 15.5%)
 - 금연지도원 금연구역 지도, 단속 : 970개소/11개월
- (정신·자살센터 인력) 자살예방사업 연속 추진으로 자살율 감소 2013년 33% → 2017년 18.3%
- (예방접종전문 인력) 예방접종 등록사업 연속성 추진 및 전문성 확보로 영유아 완전접종률 향상(2017년 90.2%→2018년 92%)

[제6기 인력채용 현황 2018. 10.]

(단위 : 명)

구 분	총원(명)	신규채용		공무직	기간제	비 고
		연도	인원			
총 계	26	-	10	21	5	
감염병관리	2	18년	2		2	18년 기간제 2명 채용
예방접종전담	1	-	-	1	-	18년 공무직 1명 전환
건강증진인력	4	16년	1	4	-	14년 공무직 3명 전환 18년 공무직 1명 퇴직
방문전담인력	5	18년	1	5	-	18년 공무직 1명 신규채용 16년 공무직 1명 전환 14년 공무직 2명 전환
정신자살전담	3	-	-	3	-	14년 공무직 2명 전환 16년 공무직 1명 전환
치매관리전담	6	17년	6	6	-	17년 공무직 5명 신규채용
진료보조인력	5	-	-	2	3	

□ 제6기 예산투입 성과

[제6기 예산 현황]

(단위 : 천원)

구 분	2015년	2016년	2017년	2018년
통합건강증진	303,601	329,428	304,854	322,530
감염병관리	329,046	235,476	270,512	354,798
아이낳기 좋은 구례	271,888	362,473	516,365	636,676
치매 관리사업	335,602	118,181	136,214	435,630
국가암검진	29,136	24,920	81,849	27,844
재가암환자관리	28,060	28,060	28,060	28,060
금연사업	178,274	162,400	189,336	199,000
영유아완전접종률	363,602	362,863	361,850	338,486
정신건강사업	190,000	195,850	200,800	206,000

- (정신건강사업) 정신건강사업 예산 매년 3% 증액에 따른 경로당 중심 정신건강 재활 프로그램 추가 운영으로 노년층 우울감 경험률 감소 (2.5%→ 1.3%)

- (방역사업) 100백만원 이상 예산이 투입된 방역사업 분야는 지속적인 방역으로 모기 매개 감염병인 일본뇌염, 말라리아, 뎅기열 등이 2015년, 2016년, 2017년 각1건만 신고 되었으며, 2018년에는 0건 신고됨

- (아이낳기 좋은 구례 만들기) 2017년 신생아양육비 인상으로 예산이 대폭 증액되었으며, 난임부부 의료비 지원사업의 건강보험 적용으로 대상자의 의료비 부담이 경감되었음

2

제6기 지역보건의료계획의 전반적 성과

□ 제6기 성과에 대한 자체평가

구분	사업내용 및 성과달성도	잘된 점 및 부족한 점	개선과제	
지역주민 건강향상을 위한 지역보건 서비스	건강수명 연장을 위한 신체활동 실천유도	-건강수명 연장을 위한 건강생활 실천 · 고위험 음주율 감소 목표 16.5%, 성과 19.1%	(부족한 점) -목표에 대한 달성도 미흡 성과 미흡	-적극적 교육 및 홍보 활동 강화 -주민 인식 변화를 위한 체험용 사업 개발
	통합건강증진 구강보건사업	-구강건강 증진 · 연간 스케일링 경험률 목표 23%, 성과 25.1%	(부족한 점) -목표에 비해 성과 초과됨 -목표설정 개선 필요	-연간 스케일링 경험률 목표설정 개선
	간접흡연 으로부터 건강환경 조성	-생활터벌 찾아가는 금연교육 -금연 홍보 및 지역사회 협력 -공중이용시설 지도점검 강화 -금연클리닉 운영 ▶ 성과달성도 : 현재 흡연율 · 2017년 목표 17.5% · 2017년 성과 15.5%	(잘된점) -현재 흡연율을 낮추기 위한 금연클리닉의 상담 및 교육이 잘 이루어짐 (부족한점) -현재 흡연율의 연도별 추이가 특별한 경향을 보이지 않고 있어 지표에 대한 분석이 어려움	-현재 흡연율은 낮아졌으나 흡연자의 금연 시도율도 크게 낮아져 금연 시도율의 향상이 필요함
	아이낳기 좋은 구례 만들기	-임산부 등록 및 지원, -신생아양육비 지원, 모자교실 운영 · 성과달성도 : 목표 초과 달성	(잘된 점) -등록 임산부에 대한 다양한 지원 및 신생아 양육비 인상으로 임신 및 출산가정에 실질적 도움을 줌 (부족한 점) -저출산으로 인한 임산부 및 출생아 감소	-지속적인 저출산 흐름 속에서도 임산부 및 출산가정, 영유아에 대한 다양하고 실질적인 지원 강화
	치매걱정 더는 건강하고 행복한 장수고장	-치매예방관리사업, -치매상담센터 운영 · 성과달성도 : 전년대비 · 등록관리율 매년 평균 16.9% 증가(2018년 748명)	(잘된 점) -치매조기검진 및 상담은 한정된 인력임에도 불구하고 점진적으로 증가 (부족한 점) -인지재활 프로그램의 비활성화	-체계적이고 시스템화 된 등록관리 및 인지능력별 맞춤형 프로그램 운영
	취약계층 방문서비스 제공	-취약계층 방문건강관리 서비스제공 · 목표 : 2,400명 · 성과 : 2,561명	(잘된점) -방문전담인력총원 등 신규대상 발굴로 등록관리 대상자 증원	-방문관리 대상자 신규발굴 계속 추진
	정신보건사업	-중증질환자 조기발견 및 등록관리 사업	(잘된점) -정신장애인 등록 관리율 향상 (34.6%→38.9%) (부족한 점) -정신건강복지센터 프로그램 신규등록대상자 참여율 저조	-신규등록 대상자 적극 발굴 및 정신건강복지센터 프로그램 참여율 향상
	-정신건강증진사업 운영	(잘된점) -관내 정신 의료기관 부재를 정신상담교실 운영으로 해소 (부족한 점) -정신질환에 대한 서비스 및 정보부족으로 일반 주민 이용률 저조	-정신질환에 대한 정보 및 서비스에 대한 홍보 강화	

		-생명존중 및 자살예방사업	(잘된 점) -관내 자살을 지속적으로 감소 (33.3%→18.3%) (부족한 점) -자살인식개선 사업 추진 미흡	-지역사회 전체를 대상으로 자살인식개선 사업 추진
	감염병 예방으로 건강 환경 조성	-감염병 예방 관리 · 성과달성도 : 전년대비 감염병 발생 매년 감소율 목표(매년 1%증가), · 실적(2015년 204건, 2016년 172건, 2017년 203건)	(잘된 점) -전년대비 감염병 발생 감소를 위하여 매년 감염병 예방 홍보에 매진하고 있음 (부족한 점) -최근 복잡다양한 의료환경 및 해외 유입 신종 감염병 증가로 전년대비 감염병 발생 감소는 예측 불가능.	-감염병 발생시 신속한 신고· 보고를 통한 대응체계 구축 시급
		-만성감염병 관리 · 성과달성도 : 결핵 · 도말양성 신환자 치료 성공률 목표(100%) 실적(100%)	(잘된 점) -목표 대비 실적 100%임. (부족한 점) -도말양성 결핵환자 가족에 대한 실질적인 검진이 부족하여 결핵 전파 우려 있음.	-완벽한 결핵 감염 차단을 위하여 도말양성 결핵환자 가족 검진율 제고 필요
	감염병 예방으로 건강 환경 조성 (영유아 완전접종률)	-국가예방접종사업 · 성과달성도 : 2018년 영유아 완전 접종률 목표 93%, 실적 92%	(잘된 점) -국가예방접종관리서비스(유선, 문자 서비스 등) 증가로 실적1.8%증가(2017년 실적 90.2%) (부족한 점) -2018년 예방접종 실적 1.8% 증가했으나 예방접종 홍보 및 정보인식 부족으로 예방접종 목표 미달성	-예방접종 증가율 저조로 인한 예방접종률 향상을 위한 대책마련
	암예방에서 치료까지 함께 하는 든든한 미래	국가암검진 수검율 · 성과달성도 : 목표(43.8%), 실적(44.5%)	(잘된 점) -암검진 홍보 및 상담으로 검진율 향상	
	건강검진으로 만성질환 및 건강위험요인 사전 제거	재가암환자 등록 · 성과달성도 : 목표(379명), 실적(400명)	(잘된 점) -국가암검진 수검율 증가로 암환자 등록 관리 사업과 연계하여 지역주민의 건강증진에 기여	
지역보건 전달체계 구축 및 활성화	지역사회 연계 협력	군민 체감도 향상 방안 민관협의체 운영 · 목표 5회, 성과 5회	(잘된 점) -년 1회 협의체 구성 운영하여 주민 체감도 및 참여도 향상	
	응급의료전달체계	자동제세동기를 활용한 응급처치 교육 : 년2회	(부족한 점) -심폐소생술 교육이수율을 향상시키기 위하여 년 2회 외부강사 초청 교육을 실시 하였으나 자동제세동기 설치장소 담당자 참여율이 저조하였음	-심폐소생술 교육시 많은 홍보를 통하여 자동제세동기 담당자들이 많이 참석하여 효율적인 교육이 될 수 있도록 노력 하겠음
지역보건기관 자원 재정비 및 지원계획	사례회의를 통한 협조 체계구축 / 연2회 목표치 달성		-당초 연2회 목표였으나 월 12회 실시하며 기존계획 보다 확대 시행 -진료증대, 의료서비스발전방향 등 교환하는 기회 마련됨	-공공보건의료기관의 이용실적을 늘리고 서비스 질을 향상시키는 적극적인 방안들이 새롭게 논의 요함.

□ 개선과제 및 제7기 계획에 반영할 내용

개선과제	제7기 지역보건의료계획에 반영할 내용
<ul style="list-style-type: none"> - 적극적 교 및 홍보 활동 필요 - 주민 인식 변화를 위한 사업 모색 필요 	<ul style="list-style-type: none"> - 대상자 맞춤형 교육 및 홍보활동 전개 - 알콜섭취 전후 뇌활동 변화 확인 프로그램 운영
<ul style="list-style-type: none"> - 연간 스케일링 경험률 목표설정 개선 	<ul style="list-style-type: none"> - 스케일링 연간 경험률 목표값 상향 조정
<ul style="list-style-type: none"> - 현재 흡연자의 금연시도율을 높이기 위한 사업방향이 필요 	<ul style="list-style-type: none"> - 현재 흡연자의 금연시도율의 향상
<ul style="list-style-type: none"> - 임신, 출산, 육아 관련 다양하고 실질적 도움이 되는 사업 추진 	<ul style="list-style-type: none"> - 임신부, 영유아 등록 및 관리(지원) - 행복출산 원스톱 서비스 운영 - 신생아 양육비 및 출산축하선물 지원
<ul style="list-style-type: none"> - 체계적이고 시스템화 된 등록관리 및 인지능력별 맞춤형 프로그램 운영 	<ul style="list-style-type: none"> - 치매검사에서 등록까지 One-Stop 서비스 제공 체계 구축 - 인지능력별(치매군, 고위험군, 정상군) 맞춤형 프로그램 운영
<ul style="list-style-type: none"> - 방문관리 대상자 신규 발굴 	<ul style="list-style-type: none"> - 취약주민 적극 발굴 및 자발적 건강관리 능력향상
<ul style="list-style-type: none"> - 신규등록 대상자 적극 발굴 및 정신건강복지센터 프로그램 참여율 향상 	<ul style="list-style-type: none"> - 신규 등록자 정신건강복지센터 프로그램 참여 강화 위한 적극적 사례 개입
<ul style="list-style-type: none"> - 정신질환에 대한 정보 및 서비스에 대한 홍보 강화 	<ul style="list-style-type: none"> - 편견 해소와 우호적 환경조성을 위한 홍보 및 교육 강화
<ul style="list-style-type: none"> - 지역사회 전체를 대상으로 자살인식개선 사업 추진 	<ul style="list-style-type: none"> - 자살 인식개선 위한 캠페인 및 교육 강화
<ul style="list-style-type: none"> - 예방접종 증가율 저조로 인한 예방접종률 향상을 위한 대책 마련 	<ul style="list-style-type: none"> - 예방접종률 향상을 위한 캠페인 및 교육 강화
<ul style="list-style-type: none"> - 감염병 발생시 신속한 신고·보고를 통한 대응체계 구축 및 지속적인 감염병 예방 홍보 노력 	<ul style="list-style-type: none"> - 감염병 발생시 확산 방지를 위한 지속적인 감염병 예방 홍보 노력
<ul style="list-style-type: none"> - 완벽한 결핵 감염 차단을 위하여 도말양성 결핵환자 가족 검진을 제고 	<ul style="list-style-type: none"> - 도말양성 결핵환자 가족 검진 향상 위한 대책 마련

건강하고 행복한 삶이 공존하는 전남 실현

전략 및 주요 추진과제

[전략 1] 지역격차 해소를 위한 공공보건의료서비스 강화

- 가. 도민체감형 공공의료 활성화
- 나. 응급의료 상시 신속 대응체계 강화
- 다. 감염병 대응 및 위생관리 체계 구축

[전략 2] 지역사회 중심 예방적·통합적 건강 관리

- 가. 지역맞춤형 통합건강증진서비스 제공
- 나. 만성질환 예방·관리 체계 구축
- 다. 생애주기별 평생건강관리

[전략 3] 취약계층 건강 안전망 확보

- 가. 치매환자 종합적 지원체계 구축
- 나. 자살 예방 및 정신건강 증진 강화
- 다. 의료취약계층 주민 건강권 확보

구례군 민선7기 군수 공약사항 : 6대 핵심과제 반영 사항

- I. 군민이 공감하는 현장중심의 혁신행정
- II. 인구 3만명 시대의 구례
- III. 지역경제 활성화
- IV. 더불어 살아가는 복지 구례
 - 읍·면 보건지소에 한방과 신설 확대
 - 대학병원과 협조체계 구축으로 수준 높은 의료서비스 제공
- V. 농업, 농촌의 경쟁력 제고
- VI. 관광자원 발굴 및 기존 관광기반 재구성

◆ 제7기 지역보건의료계획 반영사항

- 정책전략 3 : 공공보건의료 서비스 강화로 건강사회 구축
 (추진과제) 한방과 신설과 대학병원 협조체계 구축을 통한 군민체감형 공공 보건의료 서비스확대 계획
 ※ 한의원을 포함 대부분 의료기관이 구례읍에 편중되어 있고 종합병원급 이상의 상급 의료기관 없어 의료취약지 발생 및 의료격차가 예상됨

건강정책 방향성 제시

- BPRS 우선순위

문제 목록	요소					제7기 반영사항
	문제크기	심각도	사업효과	BPRS	우선순위	
심뇌혈관질환관련 고혈압, 당뇨유병률	10	6	5	110	3	전략 1
건강생활실천 문제 (비만예방)	8	10	10	280	1	전략 1
흡연관련 문제	5	8	8	168	2	전략 1
치매관리	6	7	6	108	4	전략 2
감염병관리	4	2	4	32	5	전략 3

○ PEARL 사업의 실현가능성

문제 목록	평가항목					합계
	적절성	경제적 타당성	수용성	자원의 이용가능성	적법성	
당뇨병진단경험자의 치료율	1	1	1	1	1	1
비만율	1	1	1	1	1	1
흡연율	1	1	1	1	1	1
치매 등록관리율	1	1	1	1	1	1
진드기매개 감염병 유병율	1	1	1	1	1	1

- ◆ 지역사회건강조사 결과 주요 문제내용과 지역사회 현황을 바탕으로 문제 목록 작성 후 지역주민 설문조사 및 업무연찬을 통한 BPRS 우선순위과제 도출과 PEARL방법으로 사업의 실현가능성 여부 판단
- 전략의 우선순위 결정과 각 추진과제의 가중치 부여 시 결과 반영

2.

제7기 지역보건의료계획 추진체계

비전

모두가 누리는 포용적 건강구레 실현

전략 및 추진과제

[정책 전략 1] 주민주도 예방·통합 건강증진

- 가. 지역주민 건강증진을 위한 통합적 건강환경 조성
- 나. 만성질환의 체계적 예방관리
- 다. 생애맞춤형 건강관리 지원

[정책 전략 2] 취약계층 보호체계구축으로 건강안전 확보

- 가. 치매환자 통합 지원체계 구축
- 나. 자살예방 및 정신건강 증진 강화
- 다. 건강취약계층 보호체계 강화

[정책 전략 3] 공공보건의료 서비스 강화로 건강사회 구축

- 가. 감염병 예방·대응 관리 체계 강화
- 나. 응급의료 상시·신속 대응체계 구축
- 다. 군민체감형 공공보건의료 서비스 확대

[전략 1] 주민주도 예방·통합 건강증진

□ 지역주민 건강증진을 위한 통합적 건강환경 조성

- 금연을 위한 상담·교육·치료에 대한 통합서비스 확대로 금연 환경 조성
- 식생활 개선 및 건강생활 실천환경 조성으로 비만예방
 - 균형 있는 식단 바로 알기 교육 및 홍보
 - 자신에게 맞는 걷기 운동 개발 및 실천
 - 장애예방 및 건강관리 유지를 위한 맞춤형 주민 교육 실시
 - 노인 맞춤형 건강관리방법 교육
- 예방 중심의 구강관리체계 강화
- 민관협력을 통한 군민의 자발적 건강관리 능력 향상
 - 민관협의체 구성 운영으로 주민 참여형 사업의 개발 및 실천

□ 만성질환의 체계적 예방관리

- 보건진료소중심 만성질환관리 서비스 제공으로 지역중심 만성질환 관리 체계 구축
- 고혈압·당뇨환자 등록관리 및 건강관리 서비스 제공으로 건강관리 능력 향상
- 만성질환자 합병증 관리로 건강관리능력 향상

□ 생애맞춤형 건강관리 지원

- 임신·출산·육아 관련 건강관리 서비스 제공으로 여성과 어린이 건강증진
- 암검진 수검률 증가로 건강수명 연장

[전략 2] 취약계층 보호체계구축으로 건강안전 확보

□ 치매환자 통합 지원체계 구축

- 치매안심센터 운영으로 치매 등록·관리, 인지재활 프로그램 운영, 가족지원서비스 제공
 - 1차 선별검사 후 2차, 3차 검사 연계 시행으로 지속적 등록 관리
 - 예방군, 치매군, 고위험군 대상자별 인지 능력에 따라 맞춤형 프로그램 제공
 - 헤아림 가족교실, 자조모임 등 가족지원 서비스 제공
- 치매예방관리사업 선제적 추진으로 예방강화 및 사회적 소통 확대
 - 일반인 대상 치매예방교육 실시
 - 치매극복의 날 행사 추진 및 치매파트너 양성을 통한 지역사회 치매인식개선
- 치매노인 실종 예방을 위한 서비스 제공 확대
 - 배회감지기, 지문등록, 배회인식표 보급 등 기존 실종 예방 서비스 제공 확대

□ 자살 예방 및 정신건강 증진 강화

- 정신질환에 대한 홍보·교육 확대 실시 및 정신질환자 사례관리 강화
- 생명사랑 지킴이 양성 확대 및 자살 인식개선 추진

□ 건강취약계층 보호체계 강화

- 성인 예방 백신 접종 확대 지원으로 주민 건강권 확보
- 선제적 예방백신 접종 확대

[전략 3] 공공보건의료 서비스 강화로 건강사회 구축

□ 감염병 예방·대응 관리체계 강화

- 감염병 발생 차단 및 유행률 관리를 통한 감염병 대응 체계 구축
- 결핵 신환자 치료 강화로 결핵 안심국가 실현
 - 결핵환자에 대한 부작용 모니터링 및 신속대응으로 결핵환자 완치
 - 지역사회 결핵 확산 방지를 위한 가족 검진 홍보 및 대책마련

□ 응급의료 상시·신속 대응체계 구축

- 신속재난의료지원 대비를 위한 응급의료체계 구축
- 심폐소생술 교육 이수율 향상을 통한 심정지환자 생존율 확대

□ 군민체감형 공공보건의료 서비스 확대

- 한의사 인력자원 투자와 보건지소 한방과 신설을 통한 군민 건강권 보장확대
- 공공보건의료 협조체계 구축 및 전달체계 활성화로 의료형평성 균형

1. 전략별 중장기 성과지표

전략	성과지표	구분	목표치	가중치
주민주도 예방·통합 건강증진	비만율	결과지표	26.1%	20
	현재흡연율	결과지표	15.7%	15
	당뇨병 진단 경험자의 치료율	결과지표	95.4%	20
취약계층 보호체계구축 건강안전 확보	치매등록관리율	과정지표	85.3%	14
	자살사망률	결과지표	16.3%	14
공공보건의료 서비스 강화로 건강사회 구축	진드기 매개 감염병 유행률	결과지표	0.235%	10
	보건지소 이용률	결과지표	53%	7

2. 성과지표 측정 세부추진계획

□ 성과지표 측정방법

성과지표	목표치	정의	목표치 산출근거	측정산식	자료 출처
비만율	26.1%	체질량 지수(kg/m ²)가 25이상인 사람의 비율	2017년 30.1%보다 4.0% 감소한 값	체질량지수(kg/m ²)가 25이상인 사람의 수×100	지역사회 건강조사
현재흡연율	15.7%	평생 5갑이상 흡연한 사람으로서 현재 흡연하는 사람의 비율	구례 5년간(2013~2017) 현재흡연자율 중앙값 18.9%에 전남 5개년 평균 증감률 0.8%를 적용한 값	(현재흡연자수 / 조사대상 응답자수)×100	지역사회 건강조사
당뇨병 진단 경험자의 치료율	95.4%	의사에게 당뇨병을 진단받은 30세 이상 사람 중 혈당을 관리하기 위해 인슐린 주사 또는 당뇨병약으로 치료받고 있는 사람의 비율(%)	구례 5년간(2013~2017) 당뇨병 진단 경험자의 치료율 중앙값 89.4%를 기준으로 전남 연평균 증감율 연1.5%씩 상향 적용	(인슐린 또는 당뇨병약 치료받는 사람 / 의사에게 당뇨병 진단받은 30세 이상 0사람)×100	지역사회 건강조사
치매등록관리율	85.3%	추정 치매 환자 수 중 치매 등록자 비율	최종 목표를 85.3%로 설정하여 매년 3.2%씩 증가	(60세 이상 치매등록건수 / 추정 치매 환자 수)×100	치매안심 통합관리 시스템
자살 사망률	16.3%	1년간 자살 사망자수 중 연앙인구 비율	최근 자살사망률에서 1%씩 감소	1년간 자살 사망자수/연앙인구×10,000	국가통계 포털

진드기 매개 감염병 유병률	0.235%	인구수 대비 진드기 매 개 감염병(쯔쯔가무시증, 중증열성혈소판감소증후 군, 라임병 등) 신고건수 의 분율	2013~2017년 5년간 진드기 매개 감염병 유병률 분석 결과 최저 0.125% 최고 0.432%로 평균 0.255이므로 매년 0.005% 감소를 목표로 목표치를 0.235%로 설정	(신고건수/인구수)× 100	국가통계 포털, 질병관리 본부 질병보건 통합관리 시스템
보건지소 이용률	53%	1년 동안 보건지소를 이 용한 사람(공중보건 의사 13명기준)의 분율(%)	향후 면 인구수 감소와 공중보건의 배치감소를 감안, 최근 3개년 보건지소 이용률 53%를 계속 유지	1년동안 보건지소를 이용한 사람(공중보건 의사 13명 기준) / 면 인구(구례읍 제외한 면 인구수)×100	

□ 성과지표 설정이유

○ 비만율

- 군민이 생각하는 **주요 건강문제 1위가 운동부족**이며, 건강생활 실천을 통한 건강행태 개선으로 비만을 예방할 수 있다.
- 지역주민의 적극적인 참여와 다양한 연령과 직업군이 참여했을 때 측정 가능하고 변화 가능한 지표임
- 지역사회 건강조사 결과 전라남도 비만율은 2015년 26.1%, 2015년 28.5%, 2017년 28.6%로 완만한 상승을 보인 반면 구례군은 2015년 23.5%, 2015년 24.8%, 2017년 30.1%로 나타나 비만율을 낮추기 위한 노력이 필요

○ 현재흡연율

- 군민이 생각하는 **주요 건강문제 2순위가 흡연**으로 군민의 주요 관심사이며, 금연사업이 점차 확대 시행되는 추세로 금연사업의 성과를 가장 잘 보여주는 지표임

※ 금연사업예산 : '16년 160백만원 → '17년 199백만원으로 (증 39백만원)

※ 군민이 생각하는 주요 건강문제는 **운동부족(23%) > 흡연(20%) > 치매(19%)**

- 구례군 5년간 **현재 흡연율은 감소추이나 감소폭에 큰 변화가 없고, 흡연자 금연시도율이 감소추세로 금연시도율이 줄어든다면 현재 흡연율이 높아질 가능성이 있어** 계속적으로 흡연율 추이를 관찰할 필요가 있음

○ 당뇨병 진단 경험자의 치료율

- 국민 설문조사 결과 향후 역점 보건사업 1순위로 심뇌혈관질환예방관리를 선정했으며 이와 관련 우리군 만성질환 이환요인 관련 주요지표 중 당뇨병 진단 경험자가 전국 지표 값 보다 높으므로 당뇨병환자를 대상으로 한 보건사업 결과를 나타내는 지표를 선정하였음

○ 치매등록 관리율

- 고령화 심화에 따른 치매유병률 증가로 치매등록 관리 필요
- 2017년 구례군 노인인구가 30.6%이고, 치매유병률은 11.83%로 10명중 1명이 치매에 걸린 실정임. 고령화 심화에 따라 노인성 질환인 치매환자도 빠르게 증가하는 추세
- 최근 5년간(2013~2017) 구례군 치매유병률은 평균 0.3%씩 증가 추세에 있어 이를 위한 등록·관리가 필요

○ 자살사망률

- 자살예방국가행동계획 및 HP 2020의 목표가 자살 위험 없는 안전한 사회 구현으로,
- 구례군 10만명당 자살 사망률은 '13년 33.3% → '17년 18.3%로 지속적으로 하향 추세이나 지속적인 자살예방사업으로 건강취약계층의 건강안전 확보가 필요함

○ 진드기 매개 감염병 유병률

- 전체 면적 중 논·밭·임야 비율이 90.6%인 지역 특성상 법정감염병 중 진드기 매개 감염병(쯔쯔가무시증, 중증열성혈소판감소증후군, 라임병 등) 발생 비율이 가장 높으므로 유병률 관리 필요

○ 보건지소 이용률

- 공공의료서비스 향상은 주민의 의료기관 이용을 증가 시킬 수 있기 때문에, 공공보건기관 이용을 통한 건강관리 및 건강증진 향상을 위해 보건지소 서비스 이용률을 지표로 선정

□ 목표치 설정이유

○ 비만율

- 지역사회 건강조사 결과 구례군 2015년부터 2017년까지 전라남도의 비만율은 일정한데 반하여 구례군은 급격한 상승을 보임

· 2016년과 2017년 사이 비만을 상승 정도 : 구례군 5.3%, 전라남도 0.1%

※ 지역사회건강조사결과 비만을

핵심성과 지표명	비교	지역사회 건강조사 결과표			목표 ('19~'22)	목표치 설정기준
		'15	'16	'17		
비만율 (%)	구례	23.5	24.8	30.1	26.1	산출근거:'17년 구례군 30.1%보다 4.0%감소한 26.1% 성취하여 전남 평균 하회 (매년1.0% 감소)
	전남	26.1	28.5	28.6		

○ 현재흡연율

- 2017년 구례군 현재 흡연율은 15.5%로, 5년간 평균값 18.3%보다 △ 2.8%낮았으나,
 - ▶ (30-39세) 흡연율 2016년 39.1% → 2017년 24.6%로 △ 14.5%감소,
 - ▶ (19-29세) 흡연율 2016년 26.5% → 2017년 17.1%로 △ 9.4%감소로, 연령대별 흡연율의 유의한 차이를 보임
- 현재흡연율의 평균값(18.3%)을 적용한 목표는 특정 연령(40대 이후)에 한정될 수 있기 때문에, 5개년 현재흡연율의 중앙값인 2013년 18.9%를 기준으로 전남 5개년 평균 증감율 0.8% 적용으로 2022년까지 15.7% 하향추세를 유지

○ 당뇨병 진단 경험자의 치료율

- 지역사회건강조사 결과 5년간(2013~2017년) 구례군 평균 당뇨 진단경험자 치료율은 91.8%로 전남 88.9%보다 2.9%높음.
- 5년간 구례군 평균 증감률 2.5%, 전남 1.52%로 1%의 증감율에 차이를 보임
- 당뇨병 진단 경험자의 치료율 지표값에 연령대에 따른 유의한 차이가 있어 평균값이 아닌 5개년 지표값 중 중앙값을 사용 '15년 89.4%를 기준값으로 전남 증감율 1.5%씩 상향 적용하여 2022년까지 95.4%를 달성

○ 치매등록관리율

- 최근 5년간 치매등록관리율은 점진적으로 증가하다 2017년 4.3% 감소세를 보임. 2018년 치매안심센터 개소에 따라 5.3% 증가
- 2018년 실적값 대비 12.8% 상향인 85.3%를 최종 목표로 설정하여 매년 3.2%씩 상향추세를 유지시켜 치매등록관리율을 증가

[치매등록관리율 현황 및 목표]

(단위 : 명/%)

구 분	2014	2015	2016	2017	2018	2019	2020	2021	2022
치매 등록자수	551	594	665	662	737	-	-	-	-
추정치매 환자 수	841	887	929	984	1,016	-	-	-	-
치매등록 관리율	65.51	66.96	71.58	67.27	72.53	75.7	78.9	82.1	85.3
전년대비 증감율	-	+1.45	+4.62	-4.31	+5.26	-	-	-	-

※ 출처 : PHIS(지역보건의료정보시스템)ANSYS(치매안심심통합관리시스템), 중앙치매센터

○ 자살사망률(현실 도달 가능한 목표 설정)

- 자살사망률은 2013년 55.7% → 2017년 18.3%로 5개년 동안 △ 37.4%의 감소를 보이며 2017년 전라남도 기준 2번째로 자살사망률이 낮음
- 2017년 기준 도달 가능한 희망 변화율을 적용하여 매년 0.5%씩 감소로 2022년 16.3%로 하향추세 유지

구분	2013	2014	2015	2016	2017	2019	2020	2021	2022
자살 사망률	55.7	51.9	33.3	25.8	18.3	17.8	17.3	16.8	16.3

○ 진드기 매개 감염병 유병률

- 2013~2017년 5년간 진드기 매개 감염병 유병률 분석 결과 최저 0.125% 최고 0.432% 평균 0.255이므로 목표치를 0.235%로 설정

○ 보건지소 이용률

- 2015년~2017년까지 3년간 보건지소 공중보건의 평균 배치수는 13명, 공중보건의사 1인당 진료 인원은 642명임
- 3개년 평균 보건지소 이용율은 53%로, 3개년 동안 13명 공보의 기준 보건지소 이용자 수 8,346명을 3개년 면 평균 인원수 15,695명으로 나눈 값임
- 보건지소 이용 감소 추세로 2015년 대비 2017년 △ 4.5%의 감소율을 보이며, 이용률 감소와 인구 감소율을 감안하였을 때 최근 3개년 평균 이용률 53%를 4개년 동안 유지하는 희망변화율을 적용

구분	평균	2015년	2016년	2017년
보건지소 진료인원	8,336명	9,116명	8,152명	7,742명
면 인구수	15,695명	15,588명	15,722명	15,774명
보건지소 이용률	53%	58%	52%	49%
공중보건의 수	13명	14명	12명	13명
의사1인당 진료인원	642명	651명	679명	595명

별첨

- I. 지역보건의료계획 수립단(TF)구성
- II. 지역보건의료계획 수립 활동

별첨

I 지역보건의료계획 수립단(TF) 구성

1. 지역보건의료계획 수립단 구성·운영 체계



1) 분야별 실무팀

◎ 총괄

번호	성명	직위(직급)	주요역할
1	-	보건의료원장	· 지역보건의료계획 작성 지도 및 방향 제시
2	전군섭	보건사업과장	· 지역보건의료계획 작성 지도 및 방향 제시
3	고복순	보건행정담당	· 지역보건의료계획 작성 지도 및 방향 제시
4	진윤미	간호 6급	· 계획서 총괄 작성(현황작성, 자료취합, 편집)

◎ [전략 1] 주민주도 예방·통합 건강증진 분야

번호	성명	직위(직급)	주요역할
1	김중만	건강증진담당	가) 지역주민 건강 증진을 위한 통합적 건강환경 조성 추진과제 작성지시 및 방향 제시 다) 생애맞춤형 건강관리 지원 추진과제 달성위한 작성지시 및 방향제시
2	박미숙	보건 6 급	· 건강생활실천 환경 조성 분야 등
3	박옥희	행정 6 급	· 식생활 개선 및 생애맞춤형 건강관리 지원 - 모자보건관련 분야 등
4	김정하	의료기술 8급	· 금연 및 재활관련 분야 등
5	양수영	방문보건담당	나) 만성질환의 체계적 예방관리 추진과제 작성 지시 및 방향제시 다) 생애맞춤형 건강관리 지원 추진과제 달성위한 작성지시 및 방향제시
6	황혜정	보건 6 급	· 방문보건 및 심뇌혈관예방관리사업 · 재가암환자 관리사업

◎ [전략 2] 취약계층 보호체계구축으로 건강안전 확보

번호	성명	직위(직급)	주요역할
1	임영란	치매관리담당	가) 치매환자 통합 지원체계구축 위한 추진과제 작성지시 및 방향 제시
2	조미남	보건 7 급	· 치매관리분야
3	양수영	의료기술 6급	나) 자살예방 및 정신건강 증진강화 추진과제 작성지시 및 방향 제시
4	김자옥	보건 8 급	· 정신 및 자살사업 분야
5	조은혜	의약관리담당	다) 건강취약계층 보호체계 강화 위한 과제작성 지시 및 방향제시
6	최지수	보건 8 급	· 예방접종분야

◎ [전략 3] 공공보건의료 서비스 강화로 건강사회 구축

번호	성명	직위(직급)	주요역할
1	양미옥	감염병관리담당	가) 감염병 예방·대응 관리체계 강화를 위한 과제 작성지시 및 방향 제시
2	이완	행정 7 급	· 감염병관리 분야
3	이길남	의료기술 7 급	· 결핵관리 분야
4	조은혜	의약관리담당	나) 응급의료 상시·신속 대응체계 구축 위한 과제 작성 지시 및 방향제시
5	고상근	행정 7 급	· 의약업소 및 응급의료 관련 분야 등
6	고복순	보건행정담당	다) 군민체감형 공공보건의료 서비스 확대위한 과제작성 지시 및 방향제시
7	김경민	보건 9 급	· 보건지소·진료소 및 공주보건 의사 관리 · 지역보건 전달체계 구축 및 지역보건기관 자원 재정비

2) 협의체(지역보건의료계획 심의위원회 대체)

번호	직책	소속	직위	성명
1	위원장	구례군	부군수	최정희
2	위원	구례군	보건사업과장	전군섭
3	"	군의원	군의원	박정임
4	"	구례교육지원청	교육지원과장	전희
5	"	국민건강보험공단	구례출장소장	서병택
6	"	구례읍 이장단	구례읍이장단장	정관석
7	"	여성단체협의회장	여성단체협의회장	정미례
8	"	의사회	의사대표	최창규
9	"	치과의사회장	치과의사회장	송일환
10	"	한의사회장	한의사회장	최일용
11	"	약사회장	약사회장	이태영
12	"	효곡보건진료소	보건진료소대표	노애숙

1. 지역보건의료계획 공고

- 공고기간 : 2018. 10. 31. ~ 11. 9.(10일간)
- 참여대상 : 구례군거주 주민 누구나
- 제출방식 : 우편, 방문, 이메일, 팩스 등
- 공고결과 : 의견제출 없음

2. 지역보건의료계획 심의 실시

- 일 시 : 2018. 11. 14.(수) 14:00
- 장 소 : 구례군청상황실
- 참석대상 : 심의위원 12명(당연직 2명, 위촉직 10명)
- 참석위원 : 심의위원 7명(당연직 2명, 위촉지 5명)
- 심의결과 : 제7기(2019-2022)지역보건의료계획 수립(안)원안가결

3. 제252회 구례군의회 정례회 제3차 본회의 의회보고

- 보 고 일 : 2018. 12. 20.(목)
- 의결결과 : 원안가결


4. 수립과정상 발생한 문제점 및 해결내용

- 지역보건의료계획 작성 기간 중 잦은 인사이동으로 업무 담당자가 변경되어 계획서 작성의 연속성이 떨어지고 공백 기간이 발생했으나, 업무연찬 및 회의를 통해 주기적으로 업무를 공유함.


5. 제7기 지역보건의료계획 수립 활동 현황

일 자	제 목	주 요 내 용
2018. 2. 8.	1차 업무연찬	· 제6기 지역보건의료계획 성과 및 부진요인 검토 · 분야별 통계자료 수집방법 공유 등
2018. 2. 22.	2차 업무연찬	· 사업별, 주요 성과목표 및 주요지표 검토 · 최신 데이터 수집 방법 및 업무 분담 논의 · 타 지자체 계획서 검토 등
2018. 3. 13.	설명회 참석	· 제7기 지역보건의료계획 설명회 참석
2018. 3. 29. ~ 3. 30.	지역보건의료 계획 작성교육	· 제7기 지역보건의료계획 작성 교육
2018. 4. 5.	3차 업무연찬	· 구례군 현황분석 위한 건강지표결과 분석
2018. 6. 29.	지역보건의료 계획 작성교육	· (전라남도)제7기 지역보건의료계획 작성 교육
2018. 7. 17.	심의위원회 위촉	· 지역보건의료 심의 위원회 위원 해촉 및 위촉
2018. 7. 16. ~ 7. 22.	직원대상 설문조사	· 보건기관 자원 재정비를 위한 직원 대상 설문조사
2018. 8. 3.	TF구성	· 제7기 지역보건의료계획 수립단 구성·운영
2018. 10. 26. ~ 11. 1.	설문조사	· 지역주민 및 직원 설문조사 실시
2018. 10. 25.	1차 업무회의	· 설문조사 항목 목록작성 및 업무 분담
2018. 10. 26.	2차 업무회의	· 지역사회 현황조사 결과 공유 등
2018. 10. 29.	3차 업무회의	· 제6기 지역보건의료계획 추진 성과 및 · 제7기 지역보건의료계획 비전 및 추진전략 도출
2018. 10. 31. ~ 11. 9.	지역주민공고	· 구례군 제7기 지역보건의료계획 수립 공고
2018. 11. 2.	4차 업무회의	· 제7기 지역보건의료계획 중장기 대표지표 선정 등
2018. 11. 14.	심의위원회	· 지역보건의료심의 위원회 개최
2018. 11. 30.	의원 간담회	· 제7기 지역보건의료계획 수립 보완을 위한 의원 간담회
2018. 12. 20.	의회보고	· 제7기 지역보건의료계획 의회보고


제7기 지역보건의료계획 회의록 (1차)

회의 일시	2018. 10. 25. (목) 16:00	회의 장소	구례군 보건의료원 소회의실	
참석자 (총10명)	(세부)사업명	담당자	(세부)사업명	담당자
	치매사업	조미남	영양사업, 어린이 여성 특화 등	박옥희(불참)
	건강검진사업 (어린이, 암, 일반검진 등)	양수영, 정영란	금연관리사업, 신체활동, 비만, 절주	김정하 박미숙
	의료비지원사업	최지수	감염병 예방관리사업	이 완
	공중보건조사, 지소, 진료소 관련	김경민	방문건강관리사업	황혜정(불참)
	지역보건의료계획 총괄작성	진윤미	정신보건사업	김자옥
주요 안건	제7기 지역보건의료계획 작성을 위한 지역주민 의견수립 방안			
회의 내용	<ul style="list-style-type: none"> ■ 지역주민 의견수립 방안을 위한 설문지 작성 <ul style="list-style-type: none"> 1) 조사항목 목록 작성 <ul style="list-style-type: none"> - 기본인적사항 - 보건사업 우선순위 선정을 위한 역점사업순위 - 생애주기별 우선순위 사업 선정 - 보건의료원 직원 친절도 및 이용 만족도 조사 등 2) 세부보건사업 내용 검토 <ul style="list-style-type: none"> - 지역보건의료계획 수립에 해당되는 각 보건사업 내용 점검 3) 설문대상 및 기간 설정 <ul style="list-style-type: none"> - 조사인원 : 각계별 10명, 실과소원별 5명, 보건지소·진료소 20명 - 조사기간 : 7일간(2018. 10. 26. ~ 11. 1.) 4) 설문지 취합 후 코딩자료 입력 제출하기 			
사진 대지				


제7기 지역보건의료계획 회의록 (2차)

회의 일시	2018. 10. 26. (금) 09:30	회의장소	구례군 보건의료원 소회의실	
참석자 (총9명)	(세부)사업명	담당자	(세부)사업명	담당자
	치매사업	조미남	영양사업, 어린이 여성 특화 등	박옥희(불참)
	건강검진사업 (어린이, 암, 일반검진 등)	정영란	금연관리사업, 신체활동, 비만, 절주	김정하 박미숙
	의료비지원사업	최지수	감염병 예방관리사업	이 완
	공중보건 의사, 지소, 진료소 관련	김경민	방문건강관리사업	황혜정(불참)
	지역보건의료계획 총괄작성	진윤미	정신보건사업	김자옥
주요 안건	제7기 지역보건의료계획 작성 지역사회 현황조사 검토 및 우선순위 결정			
회의 내용	<ul style="list-style-type: none"> ■ 지역사회 현황조사 결과 공유 <ul style="list-style-type: none"> 1) 지역사회 분야별 현황 내용 공유 <ul style="list-style-type: none"> - 사회, 경제적, 건강기능 등 분야별 현황 업무 연찬 ■ 중장기계획 대표지표 선정을 위한 사업 우선순위 결정 <ul style="list-style-type: none"> - 추진중인 보건사업 중 취약계층 건강문제를 우선순위로 치매관리분야, 정신자살분야를 전략과제 우선순위로 두고자 함. ■ 설문지 코딩방법 및 설문응답요령 교육 등 			
사진 대지				


제7기 지역보건의료계획 회의록 (3차)

회의 일시	2018. 10. 29. (월) 09:30	회의장소	구례군 보건의료원 소회의실	
참석자 (총13명)	(세부)사업명	담당자	(세부)사업명	담당자
	치매사업	조미남	영양사업, 어린이 여성 특화 등	박옥희
	구강보건사업 등	한정민	금연관리사업, 신체활동, 비만, 절주	김정하 박미숙
	응급의료체계구축	조은혜	감염병 예방관리사업	이완, 이길남
	의료비지원사업	최지수	방문건강관리사업	황혜정
	공중보건역사, 지소, 진료소 관련	김경민	정신보건사업	김자옥
지역보건의료계획 총괄작성	진윤미			
주요 안건	제6기 지역보건의료계획 성과 공유 및 제7기 지역보건의료계획 추진전략 작성			
회의 내용	<ul style="list-style-type: none"> ■ 제6기 지역보건의료계획 추진 성과공유 <ol style="list-style-type: none"> 1) 인력투입에 따른 투입 산출결과 <ul style="list-style-type: none"> - 무기계약 전환 및 신규 공무원 채용 성과 - 인력증대 및 고용안정 통한 보건사업 추진 성과 2) 예산 투입에 따른 성과 공유 <ul style="list-style-type: none"> - 예산 증감에 따른 보건사업 추진 결과 분석 등 ■ 제7기 지역보건의료계획 비전 및 추진전략 도출 <ol style="list-style-type: none"> 1) 보건복지부, 전라남도 정책방향 및 추진체계 연찬 2) 시도 계획 반영한 군민 건강증진 전략 도출 등 ■ 설문지 코딩 취합 분석 등 			
사진 대지				

제7기 지역보건의료계획 회의록 (4차)


회의 일시	2018. 11. 2. (금) 09:30	회의 장소	구례군 보건의료원 프로그램실	
참석자 (총13명)	(세부)사업명	담당자	(세부)사업명	담당자
	치매사업	조미남	영양사업, 어린이 여성 특화 등	박옥희
	구강보건사업 등	한정민	금연관리사업, 신체활동, 비만, 절주	김정하 박미숙
	응급의료체계구축	조은혜	감염병 예방관리사업	이완, 이길남
	의료비지원사업	최지수	방문건강관리사업	황혜정
	공중보건역사, 지소, 진료소 관련	김경민	정신보건사업	김자옥
	지역보건의료계획 총괄작성	진윤미		
주요 안건	제7기 지역보건의료계획 중장기 지표 선정 및 1차년도 시행계획 공유			
회의 내용	<ul style="list-style-type: none"> ■ 제7기 지역보건의료계획 중장기 대표지표 선정을 위한 논의 <ol style="list-style-type: none"> 1) 설문지 결과 및 지역사회 현황을 종합, 우선순위 과제를 선정 2) 사업별 대표지표 선정을 위한 논의 및 대표지표 작성을 위한 업무 연찬 등 ■ 2019년 1차년도 세부계획 작성 방법 공유 및 세부지표 작성 협의 등 ■ 4차 회의 안건 : 1차년도 대표지표 선정을 위한 논의 (붙임) 1. 사진대지			
사진 대지				

6. 첨부서류



자연과 사람이 공존하는 친환경 도시 구례

구례군 보건의료원



수신 내부결재
(경유)


제목 제7기 지역보건의료계획(2019년~2022년) 수립을 위한 업무연한 계획 일람

제7기 지역보건의료계획(2019년~2022년) 수립을 위한 실무담당자 연찬회를 다음과 같이 개최하니 각 분야별 담당자는 참석하여 주시기 바랍니다.

- 일 시 : (1차) 2018. 2. 8.(목) 16:00~17:00
(2차) 2018. 2. 22.(목) 16:00~17:00
(3차) 2018. 8. 8.(목) 16:00~17:00
- 장 소 : 건강증진센터 2층 다목적실 (※상상에 따라 장소변경 가능)
- 대 상 : 12명(보건행정 2, 통합건강증진사업 6, 감염병관리 1, 의약관리 1, 진료 2)
- 내 용
 - 제7기 지역보건의료계획 수립을 위한 제6기 지역보건의료계획 성과 및 부진요인 검토
 - 각 분야별 주요 성과지표 수정 및 분야별 최선 통계자료 수집
 - 제8차 국민건강증진종합계획(Health Plan 2020)검토
 - 분야별 주요 성과지표 작성에 따른 중장기 추진과제 작성 등


붙임 1. 메이커 이음 실명(안)1부.
2. 제8차 국민건강증진종합계획 요약본 1부.
3. 제8차 국민건강증진종합계획 1부.(별첨) 들.

주주관	보건행정팀장	보건사업과장	보건의료팀장
최혜란(심선하) 추진팀장	진보희팀장	김갑영(진보희) 건강증진팀장	박봉준(박봉준) 보건팀장
협조자	의약관리팀장	감염병관리팀 장	
시할	보건의료팀-2870	경수	
☎	67866	진리남(진리남) 구례군 구례읍 통성로 1	/ www.gurye.go.kr
전화번호	081-780-2008	팩스번호 081-780-2877	/ gure0307@korea.kr / 대국민 공개



자연과 사람이 공존하는 친환경 도시 구례

구례군 보건의료원



수신 내부결재
(경유)

제목 제7기 지역보건의료계획 수립을 위한 업무연찬회(1차) 결과 보고

보건의료원-2870(2018.2.7.)호 관련 제7기 지역보건의료계획(2019년~2022년) 수립을 위한 실무담당자 연찬회 결과를 다음과 같이 보고합니다.

- 일 시 : 2018. 2. 8.(목) 16:00~17:00
- 장 소 : 정신건강복지센터 내 프로그램실
- 대 상 : 8명(보건행정 1, 통합건강증진사업 4, 감염병관리 1, 의약관리1, 진료 1)
- 내 용
 - 제6기 지역보건의료계획 성과 및 부진요인 검토
 - 추진과제별 세부사업 내용과 사업별 주요지표 내역이 일치 되도록 검토
 - 제4차 국민건강증진종합계획의 주요지표에 따라 세부사업계획 세우기
 - 주요지표 결과에 따라 부진요인과 성공요인 분석 및 향후 대책 마련 등
 - 각 분야별 최선 통계자료 수집을 위한 통계이용 방법 등 설명
 - 통계정보 및 지표결과 확인 사이트 공유 및 확인
 - 마이크로 데이터 요구 목록 작성 : 2018. 2. 22.(목) 2차 모임 시 까지
 - 제8차 국민건강증진종합계획 및 추진 결과 검토 등

붙임 사진대지 1부. 끝.

주주관	보건행정팀장	보건사업과장	보건의료팀장
최혜란(심선하) 추진팀장	진보희팀장	김갑영(진보희) 건강증진팀장	박봉준(박봉준) 보건팀장
협조자	의약관리팀장	감염병관리팀 장	
시할	보건의료팀-3160	경수	
☎	67866	진리남(진리남) 구례군 구례읍 통성로 1	/ www.gurye.go.kr
전화번호	081-780-2008	팩스번호 081-780-2877	/ gure0307@korea.kr / 대국민 공개



구례군 보건의료원



수신 내부결재

(경유)

제목 제7기 지역보건의료계획 수립을 위한 업무연찬회(2차) 결과 보고

보건의료원-2870(2018.2.7.)호 관련 제7기 지역보건의료계획(2019년~2022년) 수립을 위한 실무담당자 연찬회 결과를 다음과 같이 보고합니다.

1. 일 시 : 2018. 2. 22.(목) 16:00~17:00
2. 장 소 : 치매안심센터추진팀 치매상담실
3. 대 상 : 9명(보건행정 2, 통합건강증진사업 6, 진료 1)
4. 내 용
 - 사업별 주요 성과목표 및 주요지표 선정
 - 주요지표 선정을 위한 데이터 조사 결과 공유
 - 주요지표 선정에 따른 문제점 논의와 해결책 검토
 - HP2020계획서 및 추진결과 검토내용 공유
 - 최신 데이터 수집 방법 논의 및 업무 분담
 - 마이크로 데이터 등 요구 목록 작성 : 2018. 3. 8.(목) 3차 모임 시 까지
 - 타 지자체 계획서 검토 및 결과 공유 위한 자료 수집

붙임 사진대지 1부, 끝.

주주장	보건행정팀장	보건사업과장	보건의료원 2018. 2. 27. 장
지역안심센터 추진팀장	진료팀장	건강증진팀장	합동보건팀장
협력자 의왕관리팀장	김정일관리팀 장		
시설	보건의료원-4038	결수	
☎ 87868	전하남로 구례군 구례읍 통성로 1		/ www.gurye.go.kr
전화번호 081-780-2008	팩스번호 081-780-2877	/ pure0307@korea.kr	/ 이국진 출개



자연과 사람이 공존하는 친환경 도시 구례

구례군 보건의료원



수신 내부결재

(경유)

제목 제7기 지역보건의료계획 수립을 위한 업무연찬회(3차) 결과 보고

보건의료원-2870(2018.2.7.)호 관련 제7기 지역보건의료계획(2019년~2022년) 수립을 위한 실무담당자 연찬회 결과를 다음과 같이 보고합니다.

1. 일 시 : 2018. 4. 5.(목) 16:00~17:00
2. 장 소 : 건강증진센터 다목적실
3. 대 상 : 10명(보건의료원장님 등)
4. 내 용
 - 구례군 현황분석을 위한 건강지표결과 검토 및 분석
 - 2017년 지역사회 건강조사 결과자료 검토 및 주요 건강지표 분석

붙임 1. 사진대지 1부,

2. 회의록 1부(별첨) 끝.

주주장	보건행정팀장	보건사업과	보건의료원 내 2018. 4. 10. 장
지역안심센터 추진팀장	진료팀장	건강증진팀장	합동보건팀장
협력자 의왕관리팀장	김정일관리팀 장		
시설	보건의료원-7038	결수	
☎ 87868	전하남로 구례군 구례읍 통성로 1		/ www.gurye.go.kr
전화번호 081-780-2008	팩스번호 081-780-2877	/ pure0307@korea.kr	/ 이국진 출개



구례군 보건의원



수신 내부결재
(경유)

제목 제7기 지역보건료계획(2019년~2022년) 수립을 위한 업무회의 계획 알림

보건의원-14265(2018.8.3.)호 관련 「제7기 지역보건료계획」 수립을 위한 업무회의 계획을 아래와 같이 하고자 하니 분야별 담당자는 참석하여 주시기 바랍니다.

- 일 시 : 2018. 10. 25.(목) ~ 11. 16.(금) (기간 중 8회)
- 매 주 월/목요일 9시 30분
- 세 부 회의 일정
(1차) 10. 25.(목), (2차) 10. 26.(금), (3차) 10. 29.(월), (4차) 11. 1.(목)
(5차) 11. 5.(월), (6차) 11. 8.(목), (7차) 11. 12(월), (8차) 11. 15.(목)
- 장 소 : 보건의원 소회의실
- 대 상 : 13명(지역보건료계획 작성 담당자)
- 내 용 : 제7기 지역보건료계획 작성 등

붙임 회의록(서식) 1부, 끝.」

주관부서	보건행정팀	보건사업과	내선 2018. 10. 25.
주관자	정문미	보건행정팀장	홍광남
협조부서	시행 보건의료팀-18808	집수	
주 57888	전화번호 구례군 구례읍 봉곡로 1		/ www.gurye.go.kr
전화번호 061-780-2008	팩스번호 061-780-2877	/ pura0307@korea.kr	/ 외국인 출가



구례군 보건의원



수신 7개 보건지소장, 12개 보건진료소장
(경유)

제목 제7기 지역보건료계획(2019년~2022년) 수립을 위한 지역주민 설문조사 실시

보건의원-14265(2018.8.3.)호 관련 「제7기 지역보건료계획」 수립을 위한 지역주민 설문조사를 아래와 같이 실시하고자 하니 많은 지역주민이 참여할 수 있도록 안내 부탁드립니다.

- 기 간 : 2018. 10. 26.(금) ~ 11. 1.(목) (7일간)
- 장 소 : 20개소(보건의원 1, 보건지소 7, 보건진료소 12) 등
- 대 상 : 250여명(관내주민)
- 내 용 : 제7기 지역보건료계획 수립을 위한 주민의견 설문
- 방 법 : 보건의원 계시판을 통한 온라인, 설문지를 활용한 오프라인 대면조사

구례군 보건의원장

주관부서	보건행정팀	보건사업과	내선 2018. 10. 25.
주관자	정문미	보건행정팀장	홍광남
협조부서	시행 보건의료팀-18808	집수	
주 57888	전화번호 구례군 구례읍 봉곡로 1		/ www.gurye.go.kr
전화번호 061-780-2008	팩스번호 061-780-2877	/ pura0307@korea.kr	/ 외국인 출가



구례군 보건의원



수신 내부결재
(경유)

제목 제7기 지역보건료계획 수립을 위한 업무회의 결과보고(1~2차)

보건의원-18808(2018.10.25.)호 관련 제7기 지역보건료계획 수립을 위한 업무회의 결과를 붙임과 같이 보고합니다.

- 기 간 : 2018. 10. 25.(1차) ~ 10. 26.(2차)
- 장 소 : 보건의원 소회의실 등
- 대 상 : 10명(지역보건료계획 작성 담당자)
- 내 용 : 제7기 지역보건료계획 작성을 위한 업무 회의
- 지역보건료계획 지역주민 의견수렴
- 지역사회 현황조사 결과 검토 및 공유 등

붙임 회의록 2부, 끝.

주관부서	보건행정팀	보건사업과	내선 2018. 10. 25.
주관자	정문미	보건행정팀장	홍광남
협조부서	시행 보건의료팀-18808	집수	
주 57888	전화번호 구례군 구례읍 봉곡로 1		/ www.gurye.go.kr
전화번호 061-780-2008	팩스번호 061-780-2877	/ pura0307@korea.kr	/ 외국인 출가



구례군 보건의원



수신 내부결재
(경유)

제목 제7기 지역보건료계획 수립을 위한 업무회의 결과보고(3차)

보건의원-18808(2018.10.25.)호 관련 제7기 지역보건료계획 수립을 위한 업무회의 결과를 붙임과 같이 보고합니다.


- 일 시 : 2018. 10. 29.(월), 09:30~
- 장 소 : 보건의원 소회의실 등
- 대 상 : 10명(지역보건료계획 작성 담당자)
- 내 용 : 제7기 지역보건료계획 작성을 위한 업무 회의
- 제7기 지역보건료계획 성과와 개선과제 도출
- 제7기 지역보건료계획 비전 및 추진전략 작성 등

붙임 회의록 1부, 끝.


주관부서	보건행정팀	보건사업과	내선 2018. 10. 25.
주관자	정문미	보건행정팀장	홍광남
협조부서	시행 보건의료팀-18808	집수	
주 57888	전화번호 구례군 구례읍 봉곡로 1		/ www.gurye.go.kr
전화번호 061-780-2008	팩스번호 061-780-2877	/ pura0307@korea.kr	/ 외국인 출가

○ 심의위원회 위촉 및 제7기 지역보건의료계획 수립단 구성

자연이 살아 숨쉬는 생활의 도시 구례



구례군 보건의료원



수신 내부결재
(경유)

제목 「지역보건 의료 심의 위원회」 위원 해촉 및 신규 위촉 계획

1. 「구례군 건강생활실천협의회 설치 및 지역보건의료심의위원회 설치 운영 조례」 제8조(구성)에 의거 설치된 「지역보건의료심의위원회」 위원 중 제6조(위원의 해촉)사유가 발생하여 다음과 같이 해촉하고 신규 위촉하고자 합니다.

가. 해촉 위촉일: 2018. 7. 17.

나. 해촉 및 위촉 내역 (해촉 3명, 위촉 3명)
 - 해촉 심의 위원 구성: 12명(당연직 2, 위촉 10)

다. 해촉 사유: 기관 인사발령 및 합퇴 대부 변경 등으로 위원회 결비

라. 위촉자 임기: 2년 (2018. 7. 17. ~ 2020. 7. 17.)

2. 주요기능

가. 국민건강생활실천의 실천내용 추진 및 지역보건의료계획수립에 관한 사항

나. 국민건강과 관련된 제도 및 지역보건의료 실태조사에 관한 사항

다. 건강관련 주요시책 심의 및 협력방안과 지역보건의료계획시행 및 평가에 관한 사항

라. 기타 주민건강증진 및 지역보건의료서비스의 추진에 관한 사항

1) 위촉자 명단

연번	구분	성명	소속(협회)	직위	위촉사유	비고
1	당연직	정근섭	보건사업과장	위원장	보건회 통합 프로그램	
2	위촉직	박정일	군의원	위원	주민대표	
3	위촉직	전희	구례교육지원청 교육지원과장	위원	공공기관 대표	
4	위촉직	정미혜	여성단체협의회장	위원	주민대표	


2) 해촉자 명단

연번	구분	성명	정 소속(직위)	해촉사유	비고
1	당연직	한광일	보건회위원장	말에 퇴직	
2	위촉직	이승욱	구례군의원	구례군의회 요청	구례군의회 3388 (2018.7.12.)
3	위촉직	정영희	구례교육지원청 교육지원과장	인사이동	
4	위촉직	송미숙	여성단체협의회장	임기만료	


붙임 1. 위촉장(안) 1부.
2. 지역보건의료심의위원회 명단 1부. 끝.

주무관	보건행정담당	보건사업과장	2018. 7. 17.
합포자			
시할	보건회통합-13208	합수	
☎	87888	전화번호 우체국 우체국 통신폭 1	/ www.gurye.go.kr
전화번호	081-780-2008	팩스번호 081-780-2877	/ pure0307@korea.kr / 이메일 공개

자연이 살아 숨쉬는 생활의 도시 구례



구례군 보건의료원



수신 내부결재
(경유)

제목 「제7기 지역보건의료계획 수립단」 구성 운영 계획

「지역보건법」 제7조제1항 및 제2항에 의거 시·군·구는 지역주민의 건강증진을 위한 지역보건의료계획을 수립해야 하며 따라, 붙임과 같이 「제7기 지역보건의료계획 수립단」을 구성 운영하고자 합니다.

□ 주요내용

- 주 체 : 구례군보건의료원
- 시행기간 : 2019년 ~ 2022년
 - (중장기계획) 매 4년마다 수립
 - (시행 계획) 매년 수립
- 수립기간 : 2018. 8. ~ 12.(5개월간)
- 구 성 : 총 28명
 - (총괄 계획) 부군수
 - (수립 및 조정) 보건사업과장
 - (분야별 작성) 7팀 26명
 - (유관기관) 7개 기관 및 단체
- 내 용
 - 지역사회 현황분석
 - 제6기 성과와 개선과제
 - 제7기 지역보건의료 정책방향
 - (정책방향 공유) 중앙→광역→기초로 이어지는 보건의료 목표 및 전략 공유로 정책 수립과 집행의 일관성 및 협력 도모
 - (광역자치단체역할) 기초자치단체의 계획, 사업수행 과정의 조정 및 지도 감독 역할 내실화
 - 중장기 추진과제 및 성과계획 등

붙임 제7기 지역보건의료계획 수립단 구성계획 1부. 끝.

주무관	보건행정담당	보건사업과장	부군수	2018. 8. 5.
합포자	지역관리협력 추진담당 리태영리태영	보건행정 담당 김영복김리태 영	보건사업과장	
시할	보건회통합-14288	합수		
☎	87888	전화번호 우체국 우체국 통신폭 1	/ www.gurye.go.kr	
전화번호	081-780-2008	팩스번호 081-780-2877	/ pure0307@korea.kr	/ 이메일 공개

○ 지역보건의료계획 공고



구례군 보건의료원



수신 내부결재
(경유)

제목 구례군 제7기 지역보건의료계획 수립 공고

「구례군 제7기 지역보건의료계획」을 수립함에 있어 그 내용을 미리 알려 군민의 의견을 듣고자 「지역보건법」 제7조(지역보건의료계획의 수립 등), 「지역보건법시행령」 제5조(지역보건의료계획의 수립 방법 등)의 규정에 따라 붙임과 같이 공고하고자 합니다.

□ 공고개요

- 공고기간 : 2018. 10. 31. ~ 11. 9. (도착분에 한함)
- 참여대상 : 구례군에 거주하는 주민 누구나
- 제출방식 : 우편, 방문, 이메일, 팩스 등
- 접수 및 문의 : 구례군보건의료원 보건사업과(보건행정계 061-780-2006)

- 붙임 1. 공고문(2018-681호) 1부,
2. 제7기 지역보건의료계획서(요약본) 1부. 끝.

주요관 정문배 보건행정팀장 고복순 보건사업과장 대립 2018. 10. 31.
담당자 정문배
전화번호 061-780-19149
팩스 061-780-2006
이메일 gure0307@korea.kr

구례군의회 문화체육시설 지리산둘레길 지리산정원 홍보관

정보공개 | 민원창구 | 참여마당 | 행정정보 | 생활정보 | 산업경제 | 구례소개 | 문화관광

행정정보

고시공고

홈으로 > 행정정보 > 구례소식 > 고시/공고/채용

트위터 | 페이스북 | 인스타그램

고시공고 | 채용공고 | **게재기간이 끝난 고시공고보기**

구례군 고시/공고 게시판입니다.
:: 군에서 주관하는 채용정보를 공고합니다.

RSS서비스

고시공고구분	공고(일반공고)	게재제호	
고시공고번호	구례군 공고 제2018-681호	등록일	2018-10-31
제목	구례군 제7기 지역보건의료계획 수립 공고	담당부서	보건의료원
분문	구례군 제7기 지역보건의료계획을 수립함에 있어 그 내용을 미리 알려 군민의 의견을 듣고자 「지역보건법」 제7조(지역보건의료계획의 수립 등), 「지역보건법시행령」 제5조(지역보건의료계획의 수립 방법 등)의 규정에 의거 다음과 같이 공고합니다.		
첨부파일	- 붙임 공고문 참조 공고문(2018-681호).hwp 제7기 지역보건의료계획서(요약본).hwp		

목록

지역보건의료심의위원회 심의의결

□ 심의결과

심의안건	심의주문	심의결과	비고
제7기 지역보건의료계획	심의의결	동양가결	

위와 같이 심의의결함

2018. 11. 14 .

직책	소속	직위	성명	심의결과		서명
				가	부	
위원장	구례군	부군수	최정희	가	부	
위원	구례군	보건사업과장	전관섭			
"	구례군의회	군의원	박정임	가		
"	전라남도 구례교육지원청	교육지원과장	전희			
"	국민건강보험공단 광양구례지사	구례출장소장	서병택	가		
"	구례읍이장단	이장단장	정관석	가		
"	구례군여성단체	여성단체협의회장	정미례	가		
"	구례군의사회	의사대표	최창규			
"	구례군치과의사회	치과의사회장	송일환	가		
"	구례군한의사회	한의사회장	최일용			
"	구례군약사회	약사회장	이태영			
"	보건의료원	보건진료소대표	노예숙	가		

○ 제252회 구례군의회 정례회 제3차 본회의 의회보고

자정이 살아 숨쉬는 삶의 도시 구례



구례군



수신 수신자 참조

(경유)

제목 제252회 구례군의회 정례회 3차 본회의 의안 의결 결과 알림

제252회 구례군의회 정례회 3차 본회의에서 의결된 결과를 붙임과 같이 알려드리니
살과소원 및 읍면에서는 참고하시기 바랍니다.

붙임 제252회 구례군의회 정례회 제3차 본회의 의안 의결결과, 끝.

제252회 구례군의회 정례회 제3차 본회의 의안 의결결과

의안번호	부의안건	내용	의결결과	제안자	비고
252-19	구례군 지방세입 징수 포상금 지급 조례 일부개정조례안	별첨	원안가결	구례군수	12.20.의결
252-20	구례군 축제추진위원회 설치 및 운영 등에 관한 조례 일부개정조례안	"	수정가결	"	"
252-21	구례군 농작물 병해충 예방 방제단 구성 및 운영 조례안	"	원안가결	"	"
252-22	구례군 응급의료 지원에 관한 조례안	"	"	"	"
252-23	구례군 출산장려 및 양육비 지원 조례 일부개정조례안	"	"	"	"
252-24	제7기 지역보건의료계획	"	"	"	"

수신자 부, 트, 르, 드

구례군



주주관 배로마 기획담당 구자홍 기획예산담당 권영 2018. 12. 24. 이영도
 합프자
 시할 기획예산실-8977 (2018. 12. 24.) 할우 부경리본회-22611 (2018. 12. 24.)
 후 87866 전라남도 구례군 구례읍 통일로 1, 기획예산실 / www.gurye.go.kr
 전화번호 061-780-2239 팩스번호 061-780-2874 / yessa@korea.kr / 대한민국 구례

제II장

1차년도(2019년) 시행계획

- I. 1차년도 시행계획 내용
- II. 1차년도 시행계획 주요 성과지표



1차년도(2019년) 시행계획



I. 1차년도 시행계획 내용

전략1	주민주도 예방·통합건강증진
추진과제	지역주민 건강증진을 위한 통합적 건강환경 조성
사업기간	2019~(※향후 계획 사업운영 예정)
필요성	금연을 위한 상담, 교육 등 통합서비스 확대로 금연하기 좋은 환경 조성 필요 건강수명 연장을 위한 식생활 개선 및 맞춤형 신체활동 생활화로 비만율을 감소시킬 필요가 있음 구례군 인구 분포 및 지리적 위치, 기후적 특성을 고려한 환경에 맞는 사업 및 주민에게 체감도를 향상 시키는 사업 필요 예방위주의 자기중심적 구강건강관리 체계화 필요 군민의 자발적 건강관리능력 향상을 위해 적은 인구라는 장점을 살려 지역 주민 및 보건기관, 관련기관의 대표로 구성된 민·관 협의체를 운영을 통해 스며드는 사업 추진 필요
사업 목표	○ 과정, 결과목표 - 현재흡연자의 금연시도율 : '19년 22.1% → '22년 26.0(매년 1.3%씩 증가) - 노인맞춤형 교육 참가자 수 : '19년 1,000명 → '22년 1,400명(매년 100씩 증가) - 걷기 실천율 : '19년 28.1% → '22년 35.6%(매년 2.5%씩 증가) - 연간 음주자의 고위험 음주율 : 19년 18.2% → '22년 16.7%(매년 0.5%씩 감소) - 영양표시 활용률 : '19년 84.6% → '22년 86.1%(매년 0.5%씩 증가) - 체중조절 시도율 : '19년 35.0% → '22년 38.0%(매년 2.0%씩 증가) - 연간스케일링 경험률 : '19년 28.0% → '22년 34.3%(매년 2.0%씩 증가) ○ 산출목표 - 민간협의체 참석자 수 : '19년 17명 → '22년 21명 증가를 목표로 함 (자체평가 결과)
사업 대상	- 예방 : 전주민(유치원생, 학생, 성인, 노인) - 집중관리 : 흡연자, 음주고위험자, 비만자, 대사증후군 대상자, 불건강 진행 위험자 - 추구관리 : 금연성공자, 절주성공자, 비만탈출자, 대사증후군 회복자 등 꾸준한 관리 필요자 보건의료원 내소자 - 생활터별 (보건의료원 내소자, 상담실 방문자, 각 가정, 유치원, 학교, 경로당, 노인대학, 마을회관 등) - 장애인복지관, 각읍면 주민센터, 공설운동장, 실내체육관
주요 내용	<input type="checkbox"/> 금연을 위한 상담, 교육 등 통합서비스 확대로 금연하기 좋은 환경 조성 【금연클리닉 운영】 ○ 대상 : 흡연자 및 금연희망자 ○ 추진장소 : 구례군 보건의료원 내 금연클리닉 상담소, 금연시설 및 금연구역 ○ 추진내용 - 금연상담 및 니코틴 의존도 검사, 체내 CO측정, 니코틴 소변검사 - 니코틴 패치, 껌, 사탕 등 금연보조제 지급 - 행동요법 지도, 6개월 금연성공물품 제공 【금연환경 조성】 ○ 대상 : 주민(청소년, 성인, 노인) ○ 추진장소 : 금연시설 및 금연구역 ○ 추진내용 - 금연지도원 지도·점검, 금연안내판 설치

- 니코틴 패치, 껌, 사탕 등 금연보조제 지급
- 행동요법 지도, 6개월 금연성공물품 제공
- 금연지도원 2명 운영
 - 금연구역의 시설기준 이행 상태 점검(982개소/11개월)
 - 금연구역에서 흡연행위 감시 및 계도
 - 금연을 위한 조치를 위한 경우 관할 행정관청에 신고, 자료제공
 - 상·하반기 시군 합동단속 실시
- 금연구역 관리
 - 금연안내벨 설치(30개소)
 - 금연건물 및 시설 안내표시 제작 및 공급

【금연교육 및 홍보】

- 대상 : 일반주민, 민관협의체 구성요원
- 추진장소 : 5일시장, 매일시장, 지역행사 현장
- 추진내용
 - 금연의 날 연계 5일시장 캠페인
 - 지역행사 연계 통합 홍보 실시
 - 학생 봉사활동 활용 캠페인 실시

□ 식생활 개선 및 건강생활 실천 환경 조성으로 비만예방

【노인 맞춤형 걷기 생활화 교육】

- 대 상 : 65세이상 노인
- 인 원 : 1,000명
 - 상담실 방문자 : 140명
 - 국민건강보험공단 건강체조 교실 연계(주2회) : 160명
 - 보건지소, 진료소 경로당 이용자 교육(주2회) : 400명
 - 노인대학생 교육(3개소): 300명
- 추진장소 : 경로당, 노인대학, 운동처방실, 각 보건지소 및 진료소
- 추진사유 : 노인의 낙상 사고 및 일사병 발생 우려로 야외 걷기의 어려움이 있어 노인 맞춤형 교육 필요
- 내용
 - 보건의료원 및 보건지소, 진료소 내소자 실내에서 걷는 방법 교육
 - 운동처방실 내담자 가정에서 안전하게 걷는 방법 교육 및 시범
 - 국민건강보험공단 건강체조 교실 연계
 - 경로당 이용주민 보건지소 및 진료소 담당마을 지정 교육 실시
 - 노인대학 연계 교육

【어린이 맞춤형 건강교실】

- 목적 : 성장기에 있는 어린이 기초체력을 증강 및 발달장애 요인 제거
- 대상 : 관내 유치원 및 어린이집(5~7세 아동/160명)
- 횟수 : 3월 ~ 6월(주1회×4개소×16주 프로그램)
- 방법 : 방문 지도
- 내용
 - 운동전·후 간단한 스트레칭 실시
 - 키크기 체조 및 줄넘기 통한 생활습관개선 운동
 - 금연, 비만, 영양, 절주, 구강보건사업과 연계운영

- 매트와 뽀뽀운동을 통한 신체 평형성 협응 능력 향상
- 추진방법 : 관내 어린이집 공문발송 → 희망일 신청접수 → 계획수립 후 통보 → 실시
- 장 소 : 유치원 및 어린이집
- 【아쿠아 수중운동교실 운영】**
- 기간 : 4월 ~ 8월(주2회/20주)
- 대상 : 40명(대사이상증후군 요인을 가진자, 퇴행성질환 보유자, 비만자(체성분기록지 첨부) (50세 ~70세 이하)
- 장소 : 구례군실내수영장
- 외부연계 : 구례군생활체육회, 구례군 스포츠산업과
- 내용
 - 사전교육실시 (사전수중안전교육)
 - 설문조사 : 2회(전 · 후 비교)
 - 기본검사 : 인바디 측정
 - 비만 자(BMI 25이상 - 체성분 분석)
 - 24시간 회상법에 의한 식단 분석 및 열량조절
 - 금연 및 절주, 금주, 만성질환 예방교육
- 홍보 : 홈페이지 게재, 반회보, 현수막 게시 등
- 평가
 - 평가도구 : 수중운동의 만족도 조사
 - 평가시기 : 사업종료 시
 - 평가방법 : 만족도 설문조사 및 체지방 측정
- 【비만탈출 건강교실 운영】**
- 기간 : 5월 ~ 9월(주2회/20주)
- 대상 : 40명(BMI 25이상인 성인비만자, 대사증후군 위험요인자 (30세 이상 ~ 65세 이하)
- 강사 : 외부강사 초빙 및 내부 강사 활용
- 내용
 - 사전교육 실시
 - 신체측정, 체성분 측정
 - 운동 : 아령 미용체조, 세라밴드, 짐볼, 올바른 걷기 지도
 - 영양 : 설문지(식습관 진단) → 식사구성안 교육(구성탐)
 - 금연 : 흡연이 인체에 미치는 영향
 - 절주 : 고위험 음주(119운동 등)가 사회에 미치는 영향
- 홍보 : 반회보, 홈페이지 게재, 현수막 게시
- 평 가 : 설문지, 교육 실시 횟수, 체중변화률, 운동실천변화률
 - 올바른 식습관과 균형 있는 영양 식단
 - 홍보물품 배부, 119절주운동 등
- 【절주 건강교실 운영】**
- 기간 : 연중
- 대상 : 300명
- 장소 : 보건의료원 절주상담실
- 내용
 - 알콜분해능력 테스트(음주체질 유전자 테스트 패치 이용)
 - 스트레스 테스트 패치 테스트

	<ul style="list-style-type: none"> - 전주 상담자의 추구관리 : 생활행태 개선 및 개선상태 유지 <p>【영양상담실 운영】</p> <ul style="list-style-type: none"> ○ 기간 : 연중 ○ 대상 : 방문자 및 타사업 연계 대상자, 생활터 - 내소자 : 350명(영양 상담을 원하는 주민, 대사증후군 등록자, 비만자, 건강검진 후 유질환자, 심뇌혈관질환 사업 등록자) - 생활터 이용자 : 유치원 및 학생, 경로당 이용자, 요식업조합, 노인대학생등 ○ 장소 : 보건의료원내 영양상담실, 유치원, 어린이집, 학교, 경로당, 노인대학, 마을회관 ○ 내용 : 식품구성탐, 식품교환표 등 활용 맞춤형 영양 교육 및 상담, 어린이 식생활 지침, 음식모형 및 식 재료 (5가지 식품), CD 배포, ○ 교육 및 상담자 : 영양사 및 보조자
	<p>□ 예방중심의 구강건강관리 체계화</p> <p>【구강보건교육 및 홍보】</p> <ul style="list-style-type: none"> ○ 대상 : 4,000명(성인, 노인) ○ 방법 : 생활터별, 대상자별 방문교육 ○ 내용 : 올바른 잇솔질 방법, 스케일링 필요성, 의치관리 방법 등 <p>【불소도포사업】</p> <ul style="list-style-type: none"> ○ 대상 : 60세 이상 노인 및 관내주민 ○ 방법 : 해당 기관 및 노인정 방문 실시 ○ 내용 : 구강보건교육 후 전문가 불소 바니쉬 치아 직접 도포
	<p>□ 민.관협력력을 통한 군민의 자발적 건강관리 능력 향상</p> <p>【민.관 협의체 구성 운영】</p> <ul style="list-style-type: none"> ○ 인원 : 24명 ○ 대상자 : 보건의료원장, 보건사업과장, 보건행정계장, 방문보건담당, 건강증진담당, 진료담당 내과 의사, 보건지소장 대표, 보건진료소장 대표, 보건교사(2명), 우리동네 건강지킴이 대표(이장, 노인회장), 병의원 원장(2명), 유치원 원장, 부녀회장, 사업담당자(6명), 요식업조합 대표 ○ 운영횟수 : 1회/년 ○ 내 용 <ul style="list-style-type: none"> - 지역사회 주민의 만성질환 및 심뇌혈관질환 예방을 위해 민.관 협조 가능사업의 발굴 및 추진 방법 회의 - 보건소 및 병의원 협력사업의 확대 추진 방안 모색 - 통합건강증진사업 예방관리 교육시 관내 민관병의원 의사 강의토록 함으로써 지역사회 건강문제에 대한 민간병의원의 관심, 책임감 고취 - 지역사회 주민 및 민간의료기관의 신뢰감 형성
연계·협력	<ul style="list-style-type: none"> ○ 대상 : 15개소/24명 ○ 보건지소, 진료소 : 업무추진 및 교육,홍보 활동 ○ 전담인력 : 상담 및 교육 ○ 민관협의체 구성원의 협력 내용 <ul style="list-style-type: none"> - 마을이장, 이장 , 부녀회장 : 지역 주민 교육자 및 홍보자로서의 역할 수행

- 장애인복지관장-장애인등 건강증진 및 건강악화 예방 교육, 프로그램 운영
- 병의원대표-방문환자 교육 및 상담
- 보건지소 대표, 진료소대표-지역주민 통합적 건강관리
- 주민생활지원과장- 지역 취약계층 중 건강증진 협조 필요한 경우 의뢰
- 유치원 대표 - 음주, 흡연, 걷기등의 유치원생 가정 건강지킴이 양성 교육
- 보건교사 - 학생 구강, 금연, 절주, 운동등 전반적인 건강관리
- 요식업조합대표 : 지역주민 영양, 금연, 절주 등 생활화 담당

협력 중요도 순 위	기관 및 단체명	역할	협력도 협조적● 비협조○	추후 대책
1	이장단(1명)	지역주민 교육자 및 홍보자, 리더	●	●꾸준히 관리 ○개인적 설득,공략 ○관련부서 도움 요청 -요식업: 위생계 -주민생활 지원과: 과장도움
2	노인회(1명)	경로당 및 노인대학 대상 교육, 홍보	●	
3	의사회(1명)	지역 불건강자 및 위험자 관리 및 보건사업 협조	○	
4	보건지소(1명)	지역주민 전반적인 건강관리	●	
5	보건진료소(1명)	지역주민 전반적인 건강관리	●	
6	학교(2명)	학생 대상 건강증진 및 질병발생 예방	●	
7	여성단체(1명)	주민 건강을 위한 가족건강 책임	●	
8	치과의사회(1명)	관내 주민 구강관리 및 보건사업 협조	○	
9	요식업(1명)	지역주민을 위한 건강식 제공, 금연 협조	○	
10	유치원(1명)	가정의 건강증진 교육, 홍보, 건강의 생활화	●	
11	장애인복지관(1명)	장애인 관리 및 장애예방 협조	●	
12	주민생활지원과(1명)	취약주민 연계 및 의뢰, 관리협조, 정보제공	○	
13	보건의료원장(1명)	사업전반적인 관리	●	
14	관련업무담당(5명)	업무 추진시 상호 협조적, 통합적 추진	●	
15	관련업무담당(5명)	업무 추진시 상호 협조적, 통합적 추진	●	

자원 투입계획

- 인력 : 48명
- 내적자원 : 37명(담당 및 담당자, 전원인력-10명, 공보의 10명, 보건지소 및 진료소 담당인력 : 17명)
- 외적자원 : 11명(단체대표 3명, 장애인복지관장, 보건교사 2명, 요식업조합대표 의사회 2명, 주민생활지원 기초생활수급담당자, 유치원대표)

구 분	인원(명)	역 할
	48	
담당 및 담당자, 전문인력	10	각업무의 개발, 감독, 중재, 진행
공중보건조사(일반과, 치과)	10	각읍면별 주민 건강증진 및 불건강 진행 예방
마을이장, 노인회장, 부녀회장	3	장애인등 건강증진 및 건강악화 예방 교육, 프로그램 운영
장애인복지관장	1	방문환자 교육 및 상담
의사회	2	지역주민 통합적 건강관리
보건지소 및 보건진료소 담당자	17	지역주민 통합적 건강관리
보건교사	2	학생 구강, 금연, 절주, 운동등 전반적인 건강관리
유치원 대표	1	음주, 흡연, 걷기등의 유치원생 가정 건강지킴이 양성 교육
요식업조합대표	1	지역주민 영양, 금연, 절주등 생활화 담당
주민생활지원과 담당자	1	지역 취약계층 중 건강증진 협조 필요한 경우 의뢰

	○예산												
	(단위: 천원)												
		국비	지방비	기타	합계								
	'19년	140,020	140,020	-	-								
추진일정	구분	1월	2월	3월	4월	5월	6월	7월	8월	9월	10월	11월	12월
	금연클리닉 운영	✓	✓	✓	✓	✓	✓	✓	✓	✓	✓	✓	✓
	노인 맞춤형 걷기 생활화	✓	✓	✓	✓	✓	✓	✓	✓	✓	✓	✓	✓
	어린이 맞춤형 건강교실			✓	✓	✓	✓						
	비만탈출 건강교실					✓	✓	✓	✓	✓			
	고위험음주율 감소 홍보사업	✓	✓	✓	✓	✓	✓	✓	✓	✓	✓	✓	✓
	아쿠아 수중운동교실 운영				✓	✓	✓	✓	✓				
	영양상담실 운영	✓	✓	✓	✓	✓	✓	✓	✓	✓	✓	✓	✓
	불소도포사업	✓	✓	✓	✓	✓	✓	✓	✓	✓	✓	✓	✓
	민.관 협의체 운영												✓
	통합적 홍보활동		✓	✓	✓	✓	✓	✓	✓	✓	✓	✓	
	자체 평가방안	○ 대상기간 : 2019년											
○ 횟수 : 연2회(6월말, 11월말)													
○ 평가 방법 : 추진실적 점검 및 추후 추진 계획, 미진사업 원인 분석 및 평가 결과 반영 방안 모색													
- 상반기 : 내부평가 (담당 및 담당자)													
- 하반기 : 외부평가(외부인사 : 전문교수, 노인회장, 이장단, 의사회)													
○ 평가내용 : 목표,지표 달성 여부, 예산 및 인력 활용 현황, 사업추진 방법의 적절성													
성과지표	2019년 성과지표명	목표치 (%)	목표치 설정근거								자료원		
	걷기 실천율	28.1%	5년간(2013~2017) 평균 25.6%보다 2.5% 상승값								지역사회건강조사		
	연간음주자의 고위험 음주율	18.2%	5년간(2013~2017) 평균 18.7%보다0.5% 감소값								지역사회건강조사		
	영양표시 활용율	84.6%	4년간(2015~2017) 평균 84.1%보다0.5% 상승값								지역사회건강조사		
	연간 체중조절 시도율	38.0%	5년간(2013~2017) 평균 34.0%보다1.0% 상승값								지역사회건강조사		
담당자	담당부서 및 담당업무						담당자			전화번호			
	건강증진계/금연사업						김정하			061-780-2035			
	건강증진계 /건강생활실천, 절주사업,영양사업,총괄						박미숙			061-780-2019			
	진료계/보건외구강보건사업						한정민			061-780-2044			

전략1	주민주도 예방·통합건강증진
추진과제	만성질환의 체계적 예방관리
사업기간	2019~(※향후 계획 사업운영 예정)
필요성	<ul style="list-style-type: none"> ○ 고혈압 진단 경험자의 치료율이 2013년 대비 2017년 3.3%p 증가하는 추세 ○ 당뇨 진단 경험자의 치료율이 2013년 대비 2017년 2.3%p 증가하는 추세 ○ 연간 당뇨병 신장질환 합병증검사 (미세단백뇨검사)수진율 2014년 대비 2017년 36.2%p 감소하는 추세 ○ 연간 당뇨병 안질환 합병증검사 (안저검사)수진율 2013년 대비 2017년 26%p 감소하는 추세
사업 목표	<ul style="list-style-type: none"> ○ 결과목표 <ul style="list-style-type: none"> - 당뇨진단 경험자의 치료율을 매년 1.5%향상("19년 목표 : 90.9% "22년 목표 95.4 %)을 목표로 함 - 연간 당뇨병 안질환 합병증검사 (안저검사)수진율 매년 2%향상 ("19년 목표 : 32.3%, "22년 목표 38.3 %)을 목표로 함 - 연간 당뇨병 신장질환 합병증검사 (미세단백뇨 검사)수진율 매년 3%향상 ("19년 목표 : 30.7%p "22년 목표 39.7 %)을 목표로 함
사업 대상	지역사회 성인 (만 30세 이상), 만성질환 대상자
주요 내용	<p>□ 보건진료소 중심 만성질환 관리체계 구축</p> <p>【보건진료소 중심 심뇌혈관질환 마을건강지킴이 교실 운영】</p> <ul style="list-style-type: none"> ○ 추진배경 <ul style="list-style-type: none"> - 주민들의 접근이 용이한 보건진료소 중심으로 주민운동 교육과 통합적인 보건교육 사업 추진으로 심뇌혈관질환 예방 및 건강상태 개선을 도모하고 고혈압 당뇨 등 만성질환자들에게 질환에 대한 올바른 지식적 변화와 꾸준한 치료 및 자가 관리능력 향상을 도모하고자 함 ○ 장 소 : 4개소(계산진료소, 하천진료소, 이평진료소 원달진료소 외곡진료소) ○ 대 상 : 진료소별 지역주민 20~30명 ○ 내 용 <ul style="list-style-type: none"> • 대상자모집 및 사전 검사 실시 • 사전설문지 작성(혈압, 혈당, 키, 몸무게, 복부둘레, 유연성검사, 왕복걷기시간측정 등) • 12주간 주 1회 ~2회 운동 및 보건교육실시 : 6월~8월 • 사후신체검사 및 사후 설문지조사 • 수료식 및 사업추진결과보고회 개최 - 세부사업 일정 <ul style="list-style-type: none"> • 계산보건진료소 (주1회 12회차), 하천보건진료소 (주2회 14회차), 이평진료소(주2회 16회차) • 원달보건진료소 (주2회 16회차) 외곡보건진료소(주1회 14회차) <p>□ 고혈압·당뇨환자 등록관리 및 건강관리 서비스 제공</p> <p>【고혈압·당뇨환자 등록관리사업】</p> <ul style="list-style-type: none"> ○ 대 상 : 지역내 고혈압, 당뇨환자 중 관리가 필요한 대상자 ○ 목 표 <ul style="list-style-type: none"> - 등록인원 : 1,500명 (신규 100명 포함) - 관리횟수 : 6,000회 (등록인원×4회) ○ 내 용 <ul style="list-style-type: none"> (1) 등록관리 <ul style="list-style-type: none"> ▪ 대 상

- 내혈당,내혈압 바로알기 사업으로 발견환자
- 생활터방문 심뇌혈관질환 예방관리사업으로 발견한 환자
- 고혈압·당뇨환자 실명예방사업, 고혈압·당뇨환자 신장질환조기발견사업으로 타부서 및 지역사회 의료기관에서 정보제공에 동의한 만성질환대상자
- 기타 신규 진단환자 등록

○ 관리방법

- 민·관 의료기관 감담회를 활용한 협조 독려
- 정기적 투약 여부 확인 및 독려
- 단체문자 발송
- 차기 투약일 7일 이내 병의원 방문에 대한 사전 안내
- 정기적 방문 지연자 리스트 작성 투약 안내(매일 9시):관리횟수 : 월1회

○ 교 육

- 대상 : 고혈압, 당뇨 등록관리 대상자
- 횟수 : 4회
- 내용
 - 고혈압·당뇨환자 실명사업으로 안 검진비 지원
 - 신장질환 예방을 위한 미세단백뇨 검사 안내

(2) 신규 진단자 관리사업

○ 대 상 : 2018년도 신규 고혈압, 당뇨 진단자

○ 관리법 : 민·관 의료기관 감담회를 활용한 협조 독려

- 정기적 투약 여부 확인 및 독려
- 단체문자 발송
- 차기 투약일 7일 이내 병의원 방문에 대한 사전 안내
- 투약 안내내 (매일 9시):
- 성공자 보상
 - 6개월, 9개월, 12개월 정기 투약관리자 (방문예정일 7일 이내 방문자) 성공 축하용품 증정
 - 의료취약계층 방문건강관리사업 연계

(3) 관련부서 협력내용 : 대상자 관련 부서 연계

- 금 연 : 등록관리 대상자중 흡연자
- 영 양 : 등록관리 대상자중 비만자
- 운 동 : 모든 등록관리대상자
- 치 매 : 관리대상자 중 60세 이상자
- 방 문 : 필요시 방문대상자로 등록 관리
- 방 법 : 공공보건정보시스템 만성질환관리사업 프로그램에 등록 관리

【고혈압·당뇨환자 건강교실 운영】

○ 대 상 : 고혈압 ·당뇨병 환자 및 가족

○ 목 표 : 400명

○ 내 용

- 기초 검사 : 혈압, 혈당, 콜레스테롤 등
- 당뇨합병증 검사 : 미세단백뇨 검사, 안과 검진 안내
- 고혈압 바로알기 및 합병증 예방을 위한 자가관리법
- 금연, 절주, 운동생활실천의 중요성 교육
- 저염 식이 ,당뇨식이 영양교육 및 시식회

▪ 생활습관 개선 및 운동교육 등

○ 방법 : 보건기관 및 관내 의료기관 등록 대상자 교육 실시

○ 운영횟수 : 4회/연 (고혈압 2회, 당뇨 2회)

□ 고혈압 · 당뇨 환자 발굴 건강관리 서비스 제공 및 교육

【생활터 방문 심뇌혈관질환 예방관리교실 운영】

- 대상 : 지역주민(경로당, 노인대학, 사업장, 각 가정)

- 목표 : 2,500명

- 방법 : 경로당 순회의료서비스사업, 노인대학 및 사업장 교육, 가정 방문시 대상자에 맞춰 교육 실시

- 내용

• 기초건강 측정 : 혈압, 혈당, 등 측정

• 만성질환 관리법 및 심뇌혈관질환 예방법에 대한 보건교육

• 만성질환 예방을 위한 금연, 절주, 건강생활실천, 구강관리, 영양등 교육

• 심뇌혈관질환의 9대 수칙 및 일반적 증상 교육

• 홍보물 및 교육자료 배포

• 거동불편자는 방문건강관리사업 연계

○ 행정사항 : 지역보건의료정보시스템에 입력

□ 고혈압·당뇨환자 실명예방관리사업

○ 대상 : 관내 고혈압 · 당뇨환자

○ 목표 : 550명

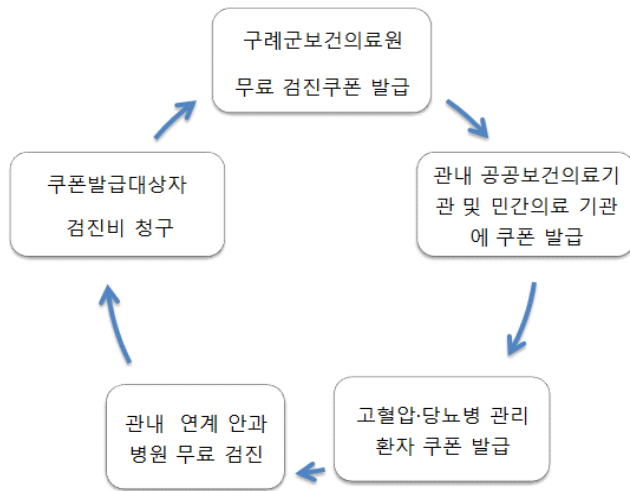
○ 내용 : 안과검사비 지원5종(세극등현미경검사, 정밀안저검사, (양측) 안저촬영, 안압측정, 굴절검사)

○ 지원범위 : 본인부담금 1인당 14,000원까지

○ 검진기관 : 서울안과의원

○ 협약체결 : 2018.1. 22

○ 추진방법



□ 고혈압 · 당뇨병 신장질환조기발견사업

○ 대상 : 관내 고혈압, 당뇨병을 앓고 있는 주민, 전년도 검사자중 음성 판정자

○ 목표 : 1,100명 (부서별 목표량 :붙임자료 참고)

○ 내용

- 검사항목 : 미세단백뇨검사

- 사후관리 : 이상자는 3~6개월 이내 재검 (2회), 음성자는 1년마다 재검

○ 검진기관 : 보건의료원, 민간 병의원

- 검진비용 : 무료
- 부서역할
 - 보건의료원 내과 : 내원환자 쿠폰발급 및 검사 의뢰, 검사 결과 확인 후 대상자에게 통보
 - 임상병리실 : 내과 의뢰 환자 가검물 수집 및 검사
 - 보건지소, 보건진료소, 병의원 : 가검물 수집 및 쿠폰 작성
 - 심뇌혈관담당 : 보건지소 및 진료소, 병의원 의뢰자 가검물 수거 및 검사실시, 검사 결과 전산 입력, 결과 통보
- 결과확인
 - 보건의료원, 보건지소, 보건진료소 : 지역보건의료시스템 실시간 조회가능
 - 병의원 :1주일 이내 결과 통보

연계·협력	협력 중도 순위	기관 및 부서	역 할	협력도 협조적● 비협조○	추후대책
	1	보건의료원내과	내원환자 쿠폰발급 및 검사의뢰,검사결과 확인후 대상자에게 통보, 추후관리	●	● 꾸준히관리
	2	의료원 임상병리실(1명)	내과의뢰 환자 가검물 수집 및 검사	●	
	3	보건지소(7명)	가검물 수집 및 검사의뢰, 추후관리	●	
	4	보건진료소(10명)	"	●	
	5	세브란스(3명)	가검물 수집 및 쿠폰 작성	●	
	6	이정희내과(2명)	가검물 수집 및 검사 의뢰, 결과에 대한 추후관리	●	
	7	방문전담인력(5명)	가검물 수집 및 쿠폰 작성 검사결과, 전산입력	●	
	8	진료담당	고위험 환자 발견 시 등록관리 협조	●	

○인력

구 분	인원(명)	역 할
방문전담인력 의료원 검사실	9	쿠폰배부, 주민홍보교육
연계협력 보건지소 / 진료소	22	쿠폰배부, 주민홍보교육
" 세브란스, 이정희내과,	5	쿠폰배부 사후관리

○예산 (단위: 천원)

	국비	지방비	기타	합계
2019년	14,900	14,900	-	29,800

추진일정

구분	1월	2월	3월	4월	5월	6월	7월	8월	9월	10월	11월	12월
보건진료소중심 심뇌혈관질환 환마을건강지킴교실												
고혈압 · 당뇨환자 발굴 및 등록관리사업												
합병증 예방관리사업												

자체평가방안	<ul style="list-style-type: none"> ○ 외부평가 : 전라남도 평가 (연 1회) ○ 내부평가 : 운영회의를 통한 자체평가(상/하반기 2회, 통합건강증진사업 운영회의 활용) - 평가내용 : 목표지표 달성 여부, 예산 및 인력 등의 활용 현황 ☞ 평가결과를 통해 차기년도 계획 반영 및 성과목표 달성 검토 		
--------	--	--	--

성과지표	2019년 성과지표명	목표치	목표치 설정근거	자료원
성과지표	고혈압 진단경험자의 치료율	90.5%	매년0.5% 상승	지역사회건강조사
	당뇨 진단경험자의 치료율	90.9%	5개년 중앙값 89.4%의 전남 연평균 증감률 1.5% 적용	지역사회건강조사
	연간 당뇨병 신장질환 합병증검사 (미세단백뇨검사)수진율	28.7%	매년1.0%상승	지역사회건강조사
	연간 당뇨병 안질환 합병증검사 (안저검사)수진율	27.9%	매년1.0%상승	지역사회건강조사

담당자	담당부서 및 담당업무	담당자	전화번호
	방문보건담당자	황혜정	780-2022

전략1	주민주도 예방·통합 건강증진
추진과제	생애맞춤형 건강관리 지원
사업기간	2019.~(※향후 계속 사업운영 예정)
필요성	<ul style="list-style-type: none"> ○ 임산부 및 출산가정, 영유아 대한 맞춤형 서비스 강화로 지역사회 건강증진 및 저출산 극복 ○ 출산가정에 출산장려금과 축하선물 지원으로 경제적 부담 경감 및 실질적인 지원 강화 ○ 생애주기별 암 조기검진으로 조기 발견 치료를 통해 주민 및 가족의 고통 경감
사업 목표	<ul style="list-style-type: none"> ○ 임산부(80명) 및 영유아(200명) 등록 관리 → '22년 유지를 목표로 함 ○ 산모신생아 건강관리(25명) 서비스 제공 및 모자보건사업 → '22년 유지를 목표로 함 ○ 출산장려금 및 출산축하선물 지원 '19년 100명 → '22년 유지를 목표로 함 ○ 암 검진율 2018년 대비 0.5%씩 향상(2019년 목표 : 51.07% → 2022년 목표 : 53.2%)을 목표로 함(지역사회 조사 결과)
사업 대상	<ul style="list-style-type: none"> ○ 대상 : 등록 임산부 및 영유아, 출산가정 ○ 매년 암 검진 대상자(국민건강보험공단 통보자료)
주요 내용	<p><input type="checkbox"/> 임신·출산·육아 관련 건강관리 서비스 제공으로 여성과 어린이의 건강증진</p> <p>【임산부 및 영유아 등록 관리】</p> <p>1) 임산부 등록 관리</p> <ul style="list-style-type: none"> - 엽산제(1인 최대 3개/12주미만까지) - 철분제(1인 최대 5개/16주부터~출산전까지) - 튜살크림(1인 2개), 임신부 가방 <p>2) 영유아 등록 관리</p> <ul style="list-style-type: none"> - 출산축하용품 : 전자체온계, 손톱깎이세트

- 만4세 영양제(1인 4대, 분기별 1개씩)
- 3) 건강한 모자교실 운영
 - 대상 : 임산부, 영유아 부모, 다문화가정
 - 횟수 : 연 8회
 - 내용 : 임산부 교육 및 영양교육 및 영양사업 홍보, 산후우울증 및 모유수유 교육, 내아이용품 만들기 등
- 4) 유축기 대여 : 출산가정에 무료 대여(소모품 지원, 2개월)

【산모신생아 건강관리 서비스 제공】

- 1) 사업목적
출산가정에 산모·신생아 건강관리사를 파견하여 산모의 산후 회복과 신생아의 양육 등 가정방문서비스를 지원하여 산모·신생아 건강관리 및 출산가정의 경제적 부담 경감
- 2) 사업대상 : 구례군에 주민등록을 둔 중위소득 80%출산가정(예외지원 가능)
- 3) 사업내용
산모·신생아 건강관리사 기본 서비스이용료 지원
※서비스 내용 : 산모·신생아 건강관리, 식사준비, 청소 등

【신생아 양육비 및 출산축하선물 지원】

- 1) 신생아 양육비
 - 구례군에 신생아 및 부 또는 모의 주소를 두고 있는 출산가정
 - 자녀 수에 따라 차등 지급(분할)
 - 첫째자녀 : 120만원(1회 30만원, 2회부터 10만원씩 9회)
 - 둘째자녀 : 300만원(1회 30만원, 2회부터 15만원씩 18회)
 - 셋째자녀 : 720만원(1회 100만원, 2회부터 20만원씩 31회)
 - 넷째자녀 이상 : 1,000만원(1회 150만원, 2회부터 25만원씩 34회 지원)
- 2) 출산축하선물 지원
 - 대상 : 행복출산원스톱 서비스 신청한 출산가정
 - 내용 : 축하선물(소고기, 산모용미역, 신생아내의, 전자체온계) 지급

□ 생애주기별 암 건강검진 확대

1. 검진항목 : 5대암 (위암, 간암, 대장암, 유방암, 자궁경부암)혈액검사 등 21개 항목
2. 검진연령 및 검진주기

암의종류	위암	간암	대장암	유방암	자궁경부암
검진대상	만40세이상 남녀	만40세 이상 남녀 (해당연도 전2년간 간암발생고위험군)	만50세 이상 남녀	만40세이상 여자	만20세 이상 여자
검진주기	2년	2년	1년	2년	2년

3. 암 검진 수검 독려 및 안내 발송 등 홍보
 - 검진 안내문 발송 및 맞춤형 1:1 전화 독려 (연중)
 - 홈페이지, 반회보, 및 언론매체 활용 홍보
 - 전자우편발송 (10월중 미수검자)
 - 관련기관, 부서와 유기적인 공조체계 유지 : 국민건강보험공단 및 검진기관

4. 대장암 수검률 향상을 위한 채변봉투 발송

- 암 검진 대상자 중 만50세 ~ 만69세 이하 남녀
- 필요성 : 분변검사 누락으로 인한 대장암 조기 발견을 낮음
- 방 법: : 대장암 검진 대상자에게 안내문 및 채변봉투 동봉 발송

연계·협력	협력 중도 순위	기관 및 부서	역 할	협력도 협조적● 비협조○	추후 관리
	1	국민건강보험관리공단	수검자 대상자 안내 및 우편발송	●	간담회추진
	2	구례병원	암환자 검진 및 추후관리	●	
	3	보건지소 7개소	암 검진 안내 및 가검물 수집 등	●	월례 회의 통한 업무연찬
	4	보건진료소 10개소	”	●	
	5	방문전담팀	암조기검진 교육 및 홍보	●	이장회의 참석 등 관계유지
	6	읍·면사무소		○	
	7	마을 이장단		○	

○인력 : 19명(보건의료원 7, 보건지소 12)

○예산
(단위: 천원)

구분	년도	국비	지방비	기타	합계
모자보건	2019년	52,800	829,960	-	882,762
암 검진	2019년도	33,671	33,671	-	67,342

추진일정	구분	1월	2월	3월	4월	5월	6월	7월	8월	9월	10월	11월	12월
	임산부 및 영유아 등록 관리												
	산모신생아 건강관리 서비스 제공 및 모자보건사업												
	신생아양육비 및 출산축하선물 지원												
	암 검진 수검 독려 및 안내 발송 등 홍보												

○ 내부평가 : 매월, 매분기 운영 실적을 통한 자체평가

- 평가내용 : 목표지표 달성 여부, 예산 및 인력 등의 활용 현황

→ 평가결과를 통해 차기연도 계획반영 및 성과목표 달성 검토

성과지표	2019년 성과지표명	목표치	목표치 설정근거	자료원
	산모신생아 건강관리 서비스 이용율	25%	2017년 23.5% 대비 1.5% 상향	사회보장정보 시스템
	국가암진 수검률	51.07%	2018.보다 0.5% 상향	국민건강보험공단 국립암센터

담당자	담당부서 및 담당업무		담당자	전화번호
	건강증진담당		박옥희	061-780-2025
	방문보건담당		황혜정	780-2022

전략2	취약계층 보호체계구축으로 건강안전 확보
추진과제	치매환자 통합 지원체계 구축
사업기간	2019. 1. ~ 12.
필요성	<ul style="list-style-type: none"> ○ 구례군 노인인구 증가(30.6%)에 따라 노인성 질환인 치매유병율도 연평균 0.3%씩 증가추세에 있음. 전국(0.19%)과 전남(0.29%)보다 높은 증가율을 보임 ○ 치매선별검사를 통한 환자조기발견과 등록관리를 통한 중증화 억제가 필요
사업 목표	<ul style="list-style-type: none"> ○ 산출목표 - 치매등록관리율 : '19년 75.7%→ '22년 85.3% 증가 목표(치매안심통합관리시스템 자료) - 치매선별검사율 : '19년 30.3%→ '22년 40.8% 증가 목표(치매안심통합관리시스템 자료)
사업 대상	○ 지역주민, 등록된 치매환자 및 가족
주요 내용	<p>□ 치매안심센터 운영으로 치매환자 등록·관리 및 인지재활 프로그램 운영, 가족지원 서비스 제공</p> <ul style="list-style-type: none"> ○ 치매환자 등록관리 <ul style="list-style-type: none"> - 1차 선별검사에서 2차 진단검사, 3차 감별검사까지 연계하여 등록·관리 <pre> graph TD A[상담(기초 및 심층)] --> B1[치매 확진환자] A --> B2[검진 희망자] A --> B3[단순상담] B1 --> C1[등록] B2 --> C2[조기검진 안내] B3 --> C3[정보제공] C1 --> D[선별검사] C2 --> D C3 --> D D --> E1[정상] D --> E2[인지저하] E1 --> F[2년마다 선별검사] E2 --> G[위험군으로 집중 검진 대상] G --> H[진단검사] H --> I[감별검사] </pre> <ul style="list-style-type: none"> ○ 인지능력별 인지재활 프로그램 운영 <ul style="list-style-type: none"> - 치매군, 고위험군, 정상군으로 분류하여 인지 능력에 따라 맞춤형 프로그램 제공 - 작업치료, 운동치료, 미술치료, 음악치료, 원예치료, 회상치료, 인지자극(Cotras-G) ○ 가족지원 서비스 제공(헤아림 가족교실) <ul style="list-style-type: none"> - 치매에 대한 올바른 이해, 치매종류별 초기증상, 치매 진단 및 치료관리

- 치매환자와 가족의 마음 이해하기, 부정적 태도 극복하기
- 치매관련 서비스 및 제도 관련정보 제공

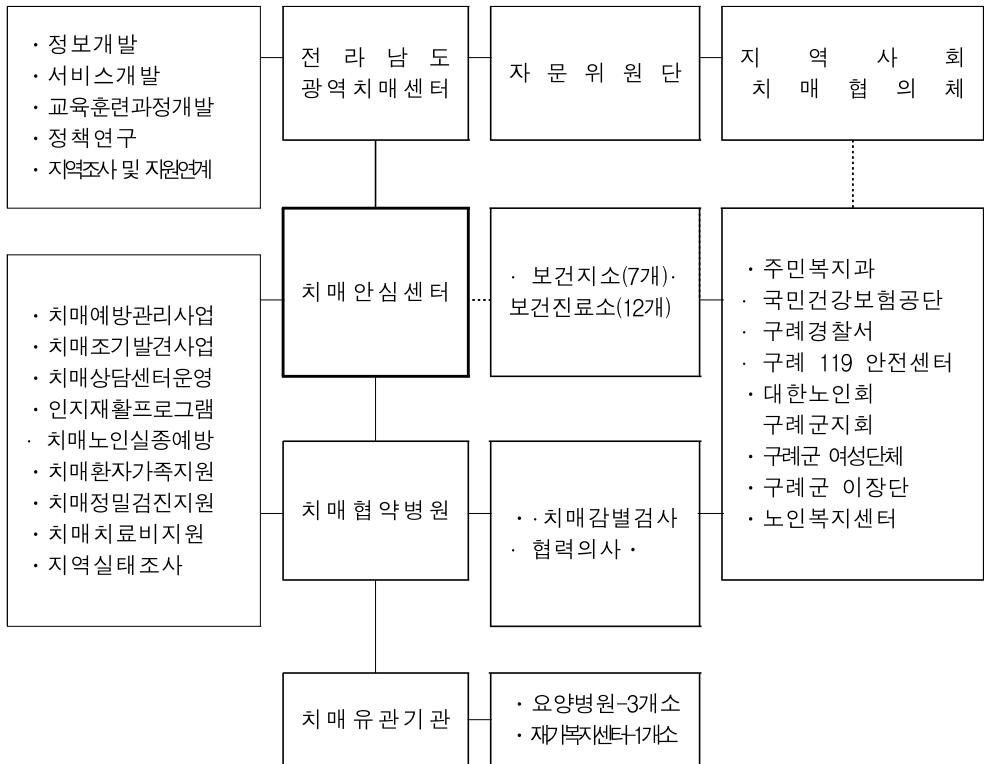
□ 치매예방관리사업 선제적 추진

구 분	대 상	시 기	내 용	비 고
찾아가는 치매예방교육	전 군민	연중	- 치매에 대한 올바른 정보전달 및 예방교육 실시 - 치매예방수칙 333, 치매예방 운동법 보급	
치매극복의 날 행사 추진	전 군민	치매극복 주간(9.21.)	- 치매친화적 지역분위기 조성을 위해 매년 치매극복주간에 치매극복의 날 행사 추진	
치매파트너 및 파트너 플러스 양성	전 군민	연중	- 건전한 돌봄문화 확산 및 치매에 대한 부정적 인식 개선 도모	

□ 치매노인 실종 예방을 위한 서비스 제공 확대

구 분	대 상	시 기	내 용	비 고
배회감지기· 배회인식표 보급, 지문등록 서비스	등록된 치매환자	연중	- 배회증상이 있는 치매환자에게 배회감지기 및 배회 인식표 보급, 치문등록 서비스 확대 제공으로 치매노인 실종예방 - 치매환자 가족의 실종에 대한 불안 해소 및 실종으로 인한 부상 및 사망 예방	

연계·협력



자원 투입계획	○ 인력												
	구 분		인원(명)			역 할							
	치매안심센터 전문인력/협력의사		8명			치매등록관리, 인지재활 프로그램 운영, 가족지원 서비스, 실종예방 사업, 치매인식개선 사업 추진							
	연계협력	보건지소/진료소	22명			조호물품 제공							
	"	읍,면 사무소 맞춤형 복지계	8명			사례관리 자원 연계							
	"	구례경찰서	2명			치매노인 실종예방 사업							
"	치매협약병원	8명			치매감별검사								
○ 예산 (단위: 천원)													
2019년		국비	지방비	기타	합계								
등록관리 및 선별검사		840,000	210,000	-	1,050,000								
추진일정	구분	1월	2월	3월	4월	5월	6월	7월	8월	9월	10월	11월	12월
	치매안심센터 운영												
	치매예방관리사업 선제적 추진												
	치매노인 실종 예방을 위한 서비스 제공 확대												
자체평가방안	○ 내부평가 : 매년 치매관리시행계획에 전년도 사업 자체평가 ⇒ 전년도 사업 평가결과를 토대로 차기년도 계획 반영 및 성과 목표치 달성 검토												
성과지표	2019년 성과지표명	목표치			목표치 설정근거			자료원					
	치매등록관리율	75.7%			2018년 실적값 대비 3.2%증가 (최종 목표 85.3%)			치매안심통합관리시스템					
	치매선별검사율	30.3%			최근 5년 평균 선별검사 증가율인 3.5% 증가			치매안심통합관리시스템					
담당자	담당부서 및 담당업무					담당자			전화번호				
	치매관리계					조미남			061-780-2023				

전략2	취약계층 보호체계구축으로 건강안전 확보
추진과제	자살예방 및 정신건강 증진 강화
사업기간	2019. 1. ~ 12.
필요성	<ul style="list-style-type: none"> ○ 구례군 추정 중증정신질환자수는 275명으로 지속적인 신규대상자 발굴 필요 ○ 정신건강증진에 대한 서비스 정보 부족이 93.8%로 스트레스를 관리 위한 정신건강증진 홍보 및 교육 필요 ○ 구례군 자살율 18.3%로 지역사회 전체를 대상으로 자살인식개선 사업 추진 필요
사업 목표	<ul style="list-style-type: none"> ○ 산출 목표 <ul style="list-style-type: none"> - 스트레스 관리 위한 정신건강증진 홍보 및 교육 건수 '19년 125회 → '22년 155회 증가를 목표로 함(자체조사 결과) ○ 결과 목표 <ul style="list-style-type: none"> - 자살 사망률 매년 0.5%씩 감소('19년 목표 : 17.8%, '22년 목표 16.3%)
사업 대상	<ul style="list-style-type: none"> ○대상 : 관내 지역주민 ○선정이유 : 정신건강증진 홍보 및 자살위험 없는 안전한 사회를 위해서는 관내 지역주민 인식 개선 필요
주요 내용	<p>□ 정신질환에 대한 홍보·교육 확대 실시 및 정신질환자 사례관리 강화</p> <ul style="list-style-type: none"> ○ 스트레스 관리 위한 및 정신건강증진 홍보 및 교육 <ul style="list-style-type: none"> - 기 간 : 연중 - 홍보·교육·캠페인 횟수 : 125회 - 방 법 : 반상회보, 신문, 홈페이지, 경로당 교육 등 ○ 중증정신질환자 등록관리 및 사례관리서비스 <ul style="list-style-type: none"> - 정신장애인 등록 관리 <ul style="list-style-type: none"> · 기 간 : 연중 · 대 상 : 등록정신질환자 및 추정 정신질환자 · 내 용 : 안부살피기, 정신과약 복용 및 병원진료 관리, 국가 지원사업 정보제공 등 - 주간재활프로그램 운영 <ul style="list-style-type: none"> · 기 간 : 2월~11월(주 2회) · 대 상 : 등록 정신질환자 및 가족 · 내 용 : 사회기술훈련(월 1회), 체험활동, 정신건강 화합 한마당(연 1회, 1박2일), 약물교육, 난타, 댄스, 치료 레크레이션 ○ 아동·청소년 및 지역주민의 정신건강 문제 해결을 위한 프로그램 운영 <ul style="list-style-type: none"> - 정신건강상담교실 운영 <ul style="list-style-type: none"> · 기 간 : 연중(주 1회, 화요일) · 대 상 : 지역주민, 등록 정신 장애인 등 · 자문의사 : 권영문(남원성일병원 정신의학과 전문의) · 내 용 : 우울증 및 스트레스, 자살위기 등 정신건강 무료상담 - 취약계층 아동청소년 정신건강증진 사업 <ul style="list-style-type: none"> · 기 간 : 연중 · 대 상 : 만 18세 이하 아동·청소년 · 내 용 : 학교 교육, 취약계층 마음건강증진 프로그램 운영

□ **생명사랑 지킴이 양성 확대 및 자살 인식개선 추진**

○ **생명사랑 지킴이 양성 교육 확대**

- 기 간 : 연중
- 대 상 : 지역주민(학생, 군인, 직장인, 경로당 등)
- 내 용 : 생명배달, 보고듣고말하기등 자살예방 교육 실시

○ **자살인식개선 사업**

- 정신건강 이동상담실 운영
 - 기 간 : 농번기(1~3월, 7~9월)
 - 대 상 : 경로당 이용 주민
 - 내 용 : 선별검사, 정신건강 교육 및 홍보, 정신건강 10회기 재활프로그램 운영
- 고위험군 조기발견 및 사례관리
 - 기 간 : 연중
 - 대 상 : 자살시도자 및 고위험군
 - 내 용 : 지역사회 네트워크 구성, 정신건강위기상담전화 운영, 자살관련 선별검사 실시 및 병원 연계, 자살시도자 및 고위험군 사례관리
- 생명사랑 번개탄 판매형태 개선 캠페인
 - 기 간 : 연중
 - 대 상 : 번개탄 판매 소매점 업주
 - 내 용 : 번개탄 판매형태 개선 캠페인을 통한 자살예방 인식 확산

연계·협력

기관명	역할	협력 정도
전남광역정신건강복지센터	슈퍼비전, 교육 등	●●●
구례교육지원청(wee센터)	고위험군 발굴, 자원 협력	●
드림스타드	슈퍼비전, 사례 공유	●
청소년상담복지센터	슈퍼비전, 사례 공유	●
건강가정·다문화가족지원센터	슈퍼비전, 사례 공유	●●
지역아동센터	고위험군 발굴, 교육, 정보제공	●●●
주민복지과 희망복지지원단	발굴 및 연계 개입	●●●
읍면사무소 사회복지담당자	발굴 및 연계 개입	●●●
경찰서	발굴 및 연계 개입	●●
119안전센터	발굴 및 연계 개입	●
남원성일병원	의뢰 및 치료	●●●
치매안심센터	고위험군 발굴 연계	●●●

자원 투입계획

○인력

구 분	인원(명)	역 할
정신건강복지센터 인력	5	등록장애인 등록관리, 프로그램 운영, 홍보·교육·캠페인 추진
연계협력 자문의사	1	지역주민 정신건강 상담
“ 읍면 및 주민복지과	10	사례 발굴, 연계 개입
“ 구례경찰서	2	자살위기 개입

○예산

(단위: 천 원)

구 분	국비	지방비	기타	합계
2019년	103,800	31,140	72,660	207,600

추진일정	구분	1월	2월	3월	4월	5월	6월	7월	8월	9월	10월	11월	12월	
	정신건강복지센터 운영													
	정신질환 인식 변화 및 편견 해소 위한 홍보·교육·캠페인													
	정신장애인 등록 관리													
	주간재활프로그램 운영													
	정신건강상담교실 운영													
	취약계층 아동청소년 정신건강증진 사업													
	생명사랑 지킴이 양성교육 확대													
	정신건강 이동상담실 운영													
	고위험군 조기발견 및 사례관리													
	생명사랑 번개탄 판매형태 개선 캠페인													

자체평가방안	<ul style="list-style-type: none"> ○ 외부평가 : 전라남도 실적 평가(년 1회), 정부합동평가(년 1회) ○ 내부평가 : 운영위원회를 통한 자체평가(년 1회) - 평가내용 : 예산 및 인력 활용 현황, 사업실적 평가
--------	---

성과지표	2019년 성과지표명	목표치	목표치 설정근거	자료원
	스트레스 인지율	19%	최근 5년 스트레스 인지율 평균값에서 1%씩 감소	지역사회건강조사
	자살 사망률	17.8%	최근자살사망률에서 1%씩 감소	국가통계포털

담당자	담당부서 및 담당업무	담당자	전화번호
		방문보건/정신건강증진사업	김자옥

전략2	취약계층 보호체계구축으로 건강안전 확보
추진과제	건강취약계층 보호체계 강화
사업기간	2019.1.~12.
필요성	<ul style="list-style-type: none"> ○ 영유아 완전 접종률 '15년~18년 평균 92.1% → 2019년 정부합동평가 지표 점수 94% 미달성 ○ 인공적 면역 획득으로 감염병 취약 대상자 보호를 위한 예방접종 인식제고 및 감염병 방지대책 필요
사업 목표	<ul style="list-style-type: none"> ○ 영유아 완전 접종률을 매년 0.5% 향상(' 19년 목표 : 95%, ' 22년 목표: 96.5%)을 목표로 함 ○ 연간 인플루엔자 예방접종률을 매년 0.5% 향상(' 19년 목표: 60.5%, ' 22년 목표: 62%)을 목표로 함
사업 대상	만12세이하 어린이(2006.1.1.이후 출생자) 및 만50세 이상 성인

주요 내용

○ 국가예방접종 17종 무료 지원:

- 피내용BCG, B형간염, DTaP(디프테리아,백일해,파상풍), IPV(소아마비), Hib(뇌수막염), 폐렴구균, DTaP-IPV, DTaP-IPV, Hib, MMR, 수두, 일본뇌염(불활성화백신, 약독화 생백신), Td, Tdap, A형간염, HPV, 인플루엔자
- 지원체계
 - (보호자/어린이) 예방접종 시기에 보건소 및 위탁의료기관 방문 후 접종
 - (위탁의료기관) 위탁계약 체결, 예방접종 실시, 접종내역 전산등록, 비용상환 신청
 - (보건소) 위탁계약 체결, 접종비용 심사 후 지급, 위탁의료기관 관리
 - 예방접종 대상자 파악 및 예방접종(17종) 실시
 - 예방접종 대상자 관리(등록자 및 미접종자 접종 안내 유선 및 문자서비스)
 - 예방접종 홍보(캠페인,교육)

연계·협력

협력 중요도 순위	기관 및 단체명	역할	협력도 협조적● 비협조○	추후 대책
1	보건지소 및 보건진료소(20개소)	예방접종 실시, 안내 및 홍보	●	●꾸준히 관리 ●개인적 설득,공략 ○관련부서 도움 요청
2	관내 위탁의료기관(12개소)	예방접종 실시, 접종내역 전산 등록, 비용 상환 신청	●	
3	관내 유치원 및 어린이집(11개소)	예방접종 일정 안내	●	
4	초등학교(12개소)	예방접종 일정 안내	●	
5	경로당(8)	예방접종 일정 안내	◎	
6	이장단	예방접종 일정 안내	◎	

자원투입계획

○ 인력

구 분	인원(명)	역 할	
예방접종 등록 인력	1	예방접종실시 및 전산 등록, 예방접종 대상자 관리	
연계 협력	보건지소/진료소 (20개소)	20	예방접종 실시, 안내 및 홍보
	위탁의료기관 (1개소)	1	예방접종 실시, 접종내역 전산 등록, 비용상환 신청
	관내 유치원 및 어린이집(11개소)	11	예방접종 일정 안내
	초등학교(12개소)	12	예방접종 일정 안내
	경로당(8개소)	8	예방접종 일정 안내
	이장단	8	예방접종 일정 안내

	○예산 (단위: 천원)												
		국비	지방비	기타	합계								
	2019년	181,142	286,850		467,922								
추진일정	구분	1월	2월	3월	4월	5월	6월	7월	8월	9월	10월	11월	12월
	예방접종실 운영												
	예방접종 대상자 관리 (유선, 문자 알림 서비스)												
	예방접종 홍보(캠페인, 교육)												
자체평가방안	○ 외부평가 : 감염병분야 2020년 정부합동평가 지표 점수 달성 여부 ○ 내부평가 : 분기마다 목표지표 달성 여부, 예산 및 인력 등의 활용 현황												
성과지표	2019년 성과지표명	목표치	목표치 설정근거					자료원					
	영유아 완전 접종률	95%	감염병분야 2019년 정부합동평가 지표 점수 부여기준(94%이상 S등급)					질병관리본부 질병보건통합관리시스템					
	연간 인플루엔자 예방접종률	60.5%	5년간(2013~2017) 평균					지역사회건강조사					
담당자	담당부서 및 담당업무		담당자					전화번호					
	의약관리 및 예방접종 담당자		최지수					061-780-2014					
전략3	공공보건의료 서비스 강화로 건강사회 구축												
추진과제	감염병 예방·대응 관리 체계 강화												
사업기간	2019. 1. ~ 12.												
필요성	○ 진드기 매개 감염병(쯔쯔가무시증, 중증열성혈소판감소증후군, 라임병 등)이 2016년 대비 2017년 80.3% 증가 추세 ○ 완벽한 결핵 감염 차단을 위하여 도말양성 결핵환자와 생활을 같이 하거나 접촉빈도가 높은 가족 검진을 제고 필요												
사업 목표	○ 결과목표 - 진드기 매개 감염병 유행률 매년 0.005% 감소(2019년 목표 : 0.25%, 2022년 목표 : 0.235%)를 목표로 함 - 국민의 건강한 삶을 영위하기 위하여 결핵 신환자 치료를 강화하여 완벽하게 결핵 전파를 막고자 100%를 목표로 함												

<p>사업 대상</p>	<ul style="list-style-type: none"> ○ 진드기 매개 감염병 유병률 관리 : 13,000세대 ○ 결핵신환자 성공률 관리 : 신고된 결핵신환자 및 가족
<p>주요 내용</p>	<ul style="list-style-type: none"> □ 진드기 매개 감염병 유병률 관리 <ul style="list-style-type: none"> ○ 고위험군 대상 교육 홍보 <ul style="list-style-type: none"> - 기간 : 연중 - 장소 : 경로당, 마을회관 - 대상 : 노인, 여성농업인 등 - 방법 : 퀘도, 배너 이용, 예방물품 배부 - 내용 : 예방물품 사용법, 예방수칙 준수, 감염병 조기 인지와 치료의 중요성 등 집중 교육 ○ 영농기술교육 연계 농업인 대상 교육 <ul style="list-style-type: none"> - 시기 : 연 2회(1월, 7월) - 장소 : 체류형 창업지원센터, 읍·면사무소 - 대상 및 인원 : 농업인 2,000여명 - 방법 : 진드기 매개 감염병 예방 동영상 시청, 전단지 배포, 홍보물품 배부 - 내용 : 감염병 개요 및 예방수칙 준수 ○ 의료기관 신속 신고 체계 확립 <ul style="list-style-type: none"> - 기간 : 연중 - 방법 : 발생시 질병보건통합관리시스템을 통해 병원에서 신고 - 내용 : 의료기관 신고 즉시 역학조사 실시 및 보고 ○ 진드기 매개 감염병 예방물품 구입·배부 <ul style="list-style-type: none"> - 시기 : 연 2회(4월, 8월) - 대상 : 전 세대 - 사업량 : 기피제 13,000개, 토시 13,000조 - 방법 : 조달구입 후 읍사무소와 보건지소에서 이장을 통해 일괄 배부 - 내용 : 환자 발생폭이 높은 지역을 중점 사업지역으로 선정 및 ○ 환자 발생폭이 높은 지역을 중점 사업지역으로 선정하여 환자 발생 감소 유도 <ul style="list-style-type: none"> - 기간 : 연중 - 지역 : 문척면(중증열성혈소판감소증후군 환자 발생), 토지면(다수 감염 발생) - 내용 : 예방물품(기피제, 토시 등) 다수 배부 및 경로당 대상 교육 강화 □ 결핵 신환자 치료 성공률 관리 <ul style="list-style-type: none"> ○ 연중 결핵의심환자 무료 검진 및 잠복결핵 검진 시행 ○ 결핵 신환자 발생시 장기간(최소6개월~최대 2년) 치료가 필요하므로 전파 차단을 위하여 가족 검진 병행 실시 ○ 결핵 신환자에 대한 역학조사 실시 ○ 결핵 확진자는 보건의료원에 등록 복약지도, 치료 관리 ○ 홍보 방법 및 내용 <ul style="list-style-type: none"> - 현수막 게시 : 연중 - 전광판, 인터넷홈페이지, 반회보 게재 : 분기 - 포스터, 전단지 배포 : 3종, 3,000매 - 결핵 예방 캠페인 : 산수유꽃 축제, 결핵 예방의 날, 오일시장 등 연중 4회 - 결핵환자 가족 검진 교육 : 학교, 노인대학, 마을경로당 등 연중 12회 이상

연계·협력	기관명	역할		협력 정도									
	보건지소 및 진료소(19개소), 읍사무소	진드기 매개 감염병 예방물품 이장단 배부 및 결핵 예방 홍보		●●●									
	구례군청 및 7개 면사무소	감염병 예방 홍보		●●									
	구례병원 등 10개 의료기관	감염병 발생시 신고		●●									
	구례교육지원청	감염병 예방 홍보		●●									
	관내 유치원 및 어린이집, 각급 학교	감염병 예방 홍보		●●									
	경로당	감염병 예방 홍보		●●●									
	이장단	진드기 매개 감염병 예방물품 주민 배부 및 감염병 예방 홍보		●●●									
대한결핵협회	결핵 환자 예방 및 치료 지원		●●●										
자원투입계획	○인력												
	구분		인원(명)	역할									
	급성감염병 업무담당자 등		3	진드기 매개 감염병 예방 홍보(예방물품 배부 및 캠페인 진행 등 홍보 활동)									
	결핵업무담당자, 감염병 감시 전담요원		2	결핵 환자 관리 및 가족 검진 독려 및 홍보									
	연계협력	지역 의료기관 등	-	진드기 매개 감염병 예방 및 결핵환자 가족 검진 홍보									
	○예산 (단위: 천원)												
	2019년		국비	지방비	기타	합계							
	총계		17,318	83,318	-	100,636							
	진드기 매개 감염병 예방 홍보		-	4,900	-	4,900							
	진드기 매개 감염병 예방물품 구입 배부		5,000	66,100	-	71,100							
결핵환자 가족 검진 홍보		1,098	1,098	-	2,196								
결핵역학조사		1,169	1,169	-	2,338								
결핵환자 검사 및 진단지원		3,668	3,668	-	7,336								
취약계층 잠복결핵검진 등		6,383	6,383	-	12,766								
추진일정	구분	1월	2월	3월	4월	5월	6월	7월	8월	9월	10월	11월	12월
	진드기 매개 감염병 예방 홍보	연중											
	진드기 예방물품 구입 배부												
	결핵 검진 및 홍보	연중											
자체평가방안	○ 외부평가 : 정부합동평가(1회)												
	○ 내부평가 : 매분기 운영 실적 보고를 통한 자체평가 - 평가내용 : 성과지표 달성 여부, 인적·물적 자원 투입 등 활동 현황 → 평가결과를 통해 개선사항 다음연도 반영 및 성과지표 조정												
성과지표	2019년 성과지표명	목표치	목표치 설정근거		자료원								
	진드기 매개 감염병 유행률	0.25%	2013~2017년 5년간 평균 대비 0.005% 감소		국가통계포털, 질병관리본부 질병보건통합관리시스템								

	결핵 신환자 치료성 공률	100%	최근 5개년 평균(100%) 대비 100% 설정	질병관리본부 질병보건통합관리시 스템
담당자	담당부서 및 담당업무		담당자	전화번호
	감염병관리계 급성감염병업무		이 완	780-2013
	감염병관리계 결핵업무		이길남	780-2015

전략3	공공보건의료 서비스 강화로 건강사회 구축
추진과제	응급의료 상시·신속 대응체계 강화
사업기간	2019 ~ (*향후 계속 사업운영 예정)
필요성	<ul style="list-style-type: none"> ○ 관내 응급의료기관 1개소로 응급의료상황 발생을 위한 대응체계 구축 필요성 ○ AED(제세동기)기기 보급 확산에 따른 추후관리 미흡과('14년 36개→'18년 8월 기준 51개) 의료자원(인력 및 장비)부족에 따른 응급상황 대처기능 향상 필요성
사업 목표	<ul style="list-style-type: none"> ○ 산출목표 <ul style="list-style-type: none"> - AED관리자 응급처치법 교육 이수 '19년 51명 → '22년 AED보급수에 따른 목표량 조정 - 관내주민 대상 응급처치법 교육 이수 '19년 100명 → '21년 250명 - AED관리자 교육 이수율 100%을 목표로 함
사업 대상	구례군내 자동제세동기 관리자 및 일반주민
주요 내용	<p><input type="checkbox"/> 신속재난의료지원 대비를 위한 현장 응급의료소설치</p> <ul style="list-style-type: none"> ○ 기 간 : 계획수립(연초), 계획서 점검(분기별) ○ 내 용 : 현장응급의료소 설치 계획 수립 및 점검 <ul style="list-style-type: none"> - 재난에 신속 대응하기 위하여 현장응급의료소 분류반을 구성 - 현장응급의료소 설치를 위한 의료기관 인력 및 장비 현황 점검 - 재난발생시 신속재난의료지원 대비를 위한 훈련참가 및 회의 참석 - 응급의료소 비상대비반 역량강화 교육 및 임무전달 - 신속재난의료지원 대비를 위한 유관기관 연계체제 구축 및 유지 <p><input type="checkbox"/> 응급처치법 및 심폐소생술 교육</p> <ul style="list-style-type: none"> ○ 기 간 : 2회(상/하반기) ○ 대 상 : AED관리자 및 일반주민 ○ 내 용 <ul style="list-style-type: none"> - 자동제세동기 관리자 추후 관리 - 교육 미이수 대상자 추후 관리 - 자동제세동기 관리자 및 일반주민대상 응급처치법 교육 - 응급의료 처치관련 설문지 조사

연계·협력	협력중요도 순 위	기관 및 단체명	역할	협력도 협조적● 비협조○	추후 대책
	1	보건지소 및 보건진료소(20개소)	자동제세동기 및 심폐소생술 교육 참석	●	간담회 및 업무연찬 으로 협조체계 유지
	2	공공기관(3개소)	"	●	
	3	119구급대	신속재난의료지원 대비	●	
	4	국립공원관리공단	"	●	

자원 투입 계획	○인력				
	구 분		인원(명)	역 할	
	자동제세동기 응급처치교육		2	자동제세동기 응급처치교육 보조	
	연계협력	119구급대	2	신속재난의료지원 대비체계 구축	
	○예산 (단위: 천원)				
		국비	지방비	기타	합계
2018년		1000	-	-	1000

추진 일정	구분	1월	2월	3월	4월	5월	6월	7월	8월	9월	10월	11월	12월
	현장응급의료소 설치 계획수립												
	자동제세동기 응급처치법교육												

자체 평가 방안	○내부평가 : 반기 1회 교육 목표 달성여부 등의 현황 평가
----------	-----------------------------------

성과지표	2019년 성과지표명	목표치	목표치 설정근거	자료원
	AED관리자 응급처치교육 이수율	90%	자동제세동기 보급수에 따른 관리자 교육이수 90%(개인사정에 따른 불참자 제외)	AED관리대장, 교육관련 공문

담당자	담당부서 및 담당업무	담당자	전화번호
	의약관리 의약업무	고상근	780-2024

전략3	공공보건의료 서비스 강화로 건강사회 구축
추진과제	군민체감형 공공보건의료서비스 확대
사업기간	2019년 ~ (※향후 계속 사업운영 예정)
필요성	○ 구례군 노인인구 비율 30.6%로 지역주민의 고령화와 만성퇴행성질환 위주의 질병구조로 한의약 건강증진서비스에 대한 수요가 증가 ○ 의료기관 및 인력이 구례읍에 편중되어 의료시설 이용에 따른 건강불균형 및 의료취약지역 발생 ○ 주민 욕구 조사 결과 한의원이용에 대한 만족도가 4.4점(5점 만점)으로 제일 높았으나, 한방관련 의료기관이 구례읍 편중되어 읍·면간 의료격차 발생

	<ul style="list-style-type: none"> ○ 한방진료는 8개 읍·면 중 5개소에서 운영 중이며 광의보건지소 진료실적 결과 2015년 대비 2017년 진료실적증감률이 61.5%로 한방진료시작에 따른 진료인원 증가 ○ 민선7기 군수공약사항 : 읍·면보건지소 한방과 신설 확대 															
사업 목표	<ul style="list-style-type: none"> ○ 읍·면지역 한방진료 확대 운영 '19년 7개소 → '22년 7개소 운영 유지 ○ 보건의료원·보건지소 월례회의 개최 12회, 보건지소 보건사업 평가대회 1회 															
사업 대상	<ul style="list-style-type: none"> ○ 한방과 미개설 보건지소 2개소(토지보건지소, 문척보건지소) ○ 공공보건의료기관(보건의료원, 보건지소) 담당 															
주요 내용	<p><input type="checkbox"/> 한방과 신설로 읍·면 의료격차 완화</p> <p>【보건지소 한방진료실 운영】</p> <ul style="list-style-type: none"> ○ 대 상 : 토지보건지소, 문척보건지소 ○ 목 표 : 한방진료를 통한 주민 건강보장권 확대로 진료 이용도 및 만족도 증가 ○ 내 용 <ul style="list-style-type: none"> - 2019년 1~3월 토지, 문척보건지소 한방 진료 시설 설치 <ul style="list-style-type: none"> · 신설 한방과 사무용 집기 및 비품 구입 · 한방과 진료장비 (한방유니트 장비 등 5종) · 한방투약, 건강상담, 진료(온열팩 및 침 적용) 통해 질병의 치료 및 완화 - 2019년 한의과 공중보건과의 요청으로 한의과 신설 운영(2개소) <ul style="list-style-type: none"> ☞ 한의과 공중보건의 미배치 시 2개소/1인 진료체제 정비 <p><input type="checkbox"/> 보건의료원, 보건지소 협조체계 및 역량 강화를 통한</p> <p>【보건의료원, 보건지소 월례회의 추진】</p> <ul style="list-style-type: none"> ○ 참석대상 : 보건의료원, 보건지소 담당 ○ 목 표 : 공공의료기관의 협력관계 및 정보소통 계기 마련 및 공공보건의료의 만족도 향상 ○ 주 기 : 월1회 ○ 내 용 : 의료 협력체계 구축 및 업무역량 강화 <ul style="list-style-type: none"> · 환자 진료 사례 공유 및 효과적인 진료 방안 교환, 의견제시 · 환자의 증증도 파악하여 전문 진료 필요할 경우 보건의료원 신속한 의뢰 및 전원 · 보건의료원과 보건지소, 진료소간 환자 정보교류 및 향후 치료 및 건강관리사항 공유 - 공공보건의료 발전방향을 위한 업무 연찬 <ul style="list-style-type: none"> · 공공보건의료기관의 이용실적을 늘리고 서비스 질을 향상시키는 방안논의 <p>【보건지소중심 보건시책사업 평가대회】</p> <ul style="list-style-type: none"> ○ 대 상 : 보건의료원 및 보건지소 담당 ○ 목 표 : 공공보건이용서비스 개선 및 업무 역량 향상 ○ 기 간 : 2회(상/하반기) ○ 내 용 - 전년도 보건사업 추진내용 평가발표 및 공유 <ul style="list-style-type: none"> - 당해연도 보건지소 시책사업 추진 내용 전달 및 타부서 업무 파악 기회 - 향후 보건사업 발전방향에 대한 토의 및 전직원 화합 행사 															
연계·협력	<table border="1" style="width: 100%; border-collapse: collapse;"> <thead> <tr> <th style="width: 10%;">협력 중요도 순위</th> <th style="width: 20%;">기관 및 단체명</th> <th style="width: 30%;">역할</th> <th style="width: 10%;">협력도 협조적● 비협조○</th> <th style="width: 30%;">추후 대책</th> </tr> </thead> <tbody> <tr> <td style="text-align: center;">1</td> <td>보건지소 (7개소) 담당자</td> <td>월례회의, 보건시책평가대회 참석</td> <td style="text-align: center;">●</td> <td>간담회 및 업무연찬으로 협조체계 유지</td> </tr> <tr> <td style="text-align: center;">2</td> <td>한방과 공중보건의사</td> <td>한방보건사업 및 한방진료실 운영 체계 구축</td> <td style="text-align: center;">●</td> <td></td> </tr> </tbody> </table>	협력 중요도 순위	기관 및 단체명	역할	협력도 협조적● 비협조○	추후 대책	1	보건지소 (7개소) 담당자	월례회의, 보건시책평가대회 참석	●	간담회 및 업무연찬으로 협조체계 유지	2	한방과 공중보건의사	한방보건사업 및 한방진료실 운영 체계 구축	●	
협력 중요도 순위	기관 및 단체명	역할	협력도 협조적● 비협조○	추후 대책												
1	보건지소 (7개소) 담당자	월례회의, 보건시책평가대회 참석	●	간담회 및 업무연찬으로 협조체계 유지												
2	한방과 공중보건의사	한방보건사업 및 한방진료실 운영 체계 구축	●													

자원 투입계획	○ 인력														
	구 분		인원(명)		역 할										
	한방과 공중보건조사		7		환자 건강진단 및 치료, 한방진료, 투약										
	보건의료원 부서별 담당		7		보건사업 업무 추진 및 전달체계 구축										
보건지소		12		물품 및 의료장비 관리, 진료보조 및 보건지소 중심 시책사업 추진											
○ 예산															
(단위: 천원)															
		국비		지방비		기타		합계							
2019년		-		14,780		-		-							
추진일정	구분		1월	2월	3월	4월	5월	6월	7월	8월	9월	10월	11월	12월	
	한방비품 및 진료장비 구입														
	한방의 배치 및 한방진료														
	공공보건의료기관 월례회의														
	보건지소중심 보건시책사업														
자체평가방안	○ 내부평가 : 보건지소 운영 지도점검 2회, 월례회의 결과보고 및 평가대회 - 평가내용 : 보건지소 운영실태, 시책발굴 및 추진실적 등														
성과지표	2019년 성과지표명		목표치		목표치 설정근거				자료원						
	직원역량 강화율		90%		교육, 연·병가 등 불참자 발생에 따른 실적 제외				내부결재 및 시책보고서						
담당자	담당부서 및 담당업무				담당자				전화번호						
	보건행정계				김경민				061-780-2023						

II. 1차년도 시행계획 주요 성과지표

1. 2019년 시행계획 주요 성과지표 목록

전략	중장기(제7기) 성과지표	1차년도 성과지표	구분	목표치	가중치
주민주도 예방·통합 건강증진	현재 흡연율	현재 흡연자의 금연 시도율	과정	19.7%	20
	비만율	걷기 실천율	과정	28.1%	20
	당뇨 진단 경험자의 치료율	당뇨 진단 경험자의 치료율	결과지표	90.9%	15
취약계층 보호체계 구축 건강안전 확보	치매 등록관리율	치매 등록관리율	산출지표	75.7%	14
	자살사망률	스트레스 인지율	결과	17.8%	14
공공보건 의료 서비스 강화로 건강사회 구축	진드기 매개 감염병 유병률	진드기 매개 감염병 유병률	결과	0.25%	10
	보건지소 이용률	직원 역량 강화율	결과	90%	7

2. 주요 성과지표 측정 세부추진계획

□ 성과지표 측정방법

1차년도 성과지표	목표치	정의	목표치 산출근거	측정산식	자료원
현재 흡연자의 금연 시도율	19.7%	현재 흡연자 중 최근 1년 동안 담배를 끊고자 24시간 이상 금연을 시도한 사람의 비율(%)	5년간(2013~2017) 평균 20.8%보다 1.3% 상승값	현재 흡연자 중 최근 1년 동안 담배를 끊고자 24시간 이상 금연을 시도한 사람의 수×100	지역사회 건강조사
걷기 실천율	28.1%	최근 1주일 동안 걷기를 1일 30분 이상, 주 5일 이상 실천한 사람의 비율(%)	5년간(2013~2017) 평균 25.6%보다 2.5% 상승값	최근 1주일 동안 걷기를 1일 30분 이상, 주 5일 이상 실천한 사람의 수×100	지역사회 건강조사
당뇨 진단 경험자의 치료율	90.9%	의사에게 당뇨병을 진단 받은 30세 이상 사람 중 혈당을 관리하기 위해 인슐린 주사 또는 당뇨병 약으로 치료받고 있는 사람의 비율(%)	구례 5년간(2016~2017) 당뇨병 진단 경험자의 치료율 중앙값 89.4%를 기준으로 전남 연평균 증감율 연 1.5%씩 상향 적용	(인슐린 또는 당뇨병 약 치료받는 사람 / 의사에게 당뇨병 진단받은 30세 이상 0 사람)×100	지역사회 건강조사
치매 등록관리율	75.7%	추정 치매 환자 수 중 치매 등록자 비율(%)	최종 목표를 85.3%로 설정하여 매년 3.2%씩 증가	(60세 이상 치매 등록건수 / 추정 치매 환자 수)×100	치매 안심 통합관리 시스템

스트레스 인지율	17.8%	평소 일상생활 중 스트레스를 대단히 많이 느낀다 또는 많이 느끼는 사람의 비율(%)	최근 5년 스트레스 인지율 평균값에서 1%씩 감소	일상생활 중 스트레스를 대단히 많이 느낀다 또는 많이 느끼는 편이다에 응답한 사람의 수×100	지역사회 건강조사
진드기 매개 감염병 유병률	0.25%	인구수 대비 진드기 매개 감염병(쯔쯔가무시증, 중증열성혈소판감소증후군, 라임병 등) 신고건수 비율(%)	2013~2017년 5년간 평균 대비 0.005% 감소	신고건수/인구수×100	국가통계포털, 질병관리본부 질병보건통합 관리시스템
직원 역량강화율	90%	1년 동안 월례회의 개최횟수 및 참석자의 비율(%)	월례회의 참석자의 교육, 개인사정(연·병가)등으로 불가피한 불참사유를 고려하여 10%를 제외한 90% 달성 적용	[(추진실적/계획)×100×0.5]+[(교육이수자/대상자)×100×0.5]	PHIS 지역보건 의료시스템

□ 성과지표 설정이유

○ 현재흡연자의 금연 시도율

- 현재흡연율을 낮추기 위해 현재 흡연하고 있는 사람의 금연 시도율을 높여야 하며, 금연 시도자의 성공이 흡연율을 낮추는 것과 연계되므로 중장기 목표달성을 위한 세부지표
- 구례군 2013년 ~ 2017년 평균 현재 흡연율은 전라남도 평균에 비해 낮은 상태이나 현재 흡연자의 금연시도율이 전라남도 평균에 비해 월등히 낮아 주민 금연실천을 위한 노력이 필요함
 - 2013년~2017년 평균 현재흡연율 : 구례 18.3%, 전남 20.0%
 - 2013년~2017년 평균 현재 흡연자의 금연시도율 : 구례 20.8%, 전남 25.8%

○ 걷기 실천율

- 군민이 생각하는 주요 건강문제 1위가 운동부족이며, 걷기 실천을 통한 건강생활 실천이 비만예방으로 연결되어야 중장기 목표를 달성할 수 있음.
- 구례군 2013년~2017년 평균 걷기 실천율은 전라남도 평균에 비해 월등히 낮아 걷기 실천율 향상을 위한 다각도의 노력이 필요함
 - 2013년~2017년 평균 걷기 실천율 : 구례 25.6%, 전남 39.8%

○ 당뇨병 진단 경험자의 치료율

- 군민 설문조사 결과 향후 역점 보건사업 1순위로 심뇌혈관질환예방관리를 선정했으며 이와 관련 우리군 만성질환 이환요인 관련 주요지표 중 당뇨병 진단 경험자가 전국 지표값 보다 높으므로 당뇨병환자를 대상으로 한 보건사업 결과를 나타내는 지표를 선정

○ 치매등록관리율

- 고령화 심화에 치매유병률 증가로 치매등록 관리 필요
- 2017년 구례군 노인인구가 30.6%이고, 치매유병률은 11.83%로 10명중 1명이 치매에 걸린 실정임. 고령화 심화에 따라 노인성 질환인 치매환자도 빠르게 증가
- 최근 5년간(2013~2017) 구례군 치매유병률은 평균 0.3%씩 증가 추세에 있어 이를 위한 등록·관리가 필요

○ 스트레스 인지율

- 구례군 스트레스 인지율은 22.7%에서 17.4%로 낮아지고 있는 수치이나 스트레스를 관리하지 않으면 우울증 같은 정신질환으로 이어질 수 있고 심한 경우 자살로 연결될 수 있어 정신건강을 위한 스트레스 관리가 필요함.

○ 진드기 매개 감염병 유병률

- 전체 면적 중 논·밭·임야비율이 90.6%인 지역 특성상 법정감염병 중 진드기 매개 감염병(쯔쯔가무시증, 중증열성혈소판감소증후군, 라임병 등) 발생 비율이 가장 높으므로 유병률 관리 필요

○ 보건지소 직원 역량 강화율

- 주민의 의료기관 이용을 증대를 위해 공공의료서비스 향상을 위한 노력을 해야 하므로, 직원의 역량강화를 통한 서비스 향상 방안으로 정기적인 월례회 및 업무 연찬을 통한 결과를 활용 공공보건서비스 이용률을 높이고자함.

□ 목표치 설정이유

○ 현재흡연자의 금연 시도율

- 구례군 2013년~2017년 평균 현재흡연자의 금연시도율은 20.8%로 전남의 25.8%에 비해 월등히 낮아 향상을 위한 다각도의 노력이 필요하여 5년간(2013년~2017년) 구례군 20.8% 평균보다 1.3% 상승한 22.1%를 목표값으로

설정함

○ 걷기 실천율

- 구례군 2013년~2017년 평균 걷기 실천율은 25.6%로 전라남도 평균 39.8%에 비해 월등히 낮아 걷기실천율 향상을 위한 다각도의 노력이 필요하여 5년간 (2013년~2017년) 구례군 25.6% 평균보다 2.5% 상승한 28.1%를 목표로 함으로 설정함

○ 당뇨병 진단 경험자의 치료율

- 지역사회건강조사 결과 5년간(2013~2017년) 구례군 평균 당뇨 진단경험자 치료율은 91.8%로 전남 88.9%보다 2.9%높음.
- 5년간 구례군 평균 증감률 2.5%, 전남 1.52%로 1%의 증감율에 차이를 보임
- 당뇨병 진단 경험자의 치료율 지표값에 연령대에 따른 유의한 차이가 있어 평균값이 아닌 5개년 지표값 중 중앙값을 사용 '15년 89.4%를 기준값으로 전남 증감율 1.5%씩 상향 적용하여 2022년까지 95.4%를 달성

○ 치매등록관리율

- 최근 5년간 치매등록관리율은 점진적으로 증가하다 2017년 4.3% 감소세를 보임. 2018년 치매안심센터 개소에 따라 5.3% 증가
- 2018년 치매등록관리율이 전남 22개 시군 중 1위를 차지하여 현재 수준에서 점진적으로 상승시키고자 2018년 대비 3.2% 상향추세를 유지해 2022년 85.3% 달성

○ 스트레스인지율

- 구례군 스트레스 인지율 및 자살률 결과를 반영하여 현실 도달 가능한 목표 설정함.

○ 진드기 매개 감염병 유병률

- 2013~2017년 5년간 진드기 매개 감염병 유병률 분석 결과 최저 0.125% 최고 0.432% 평균 0.255이므로 목표치를 0.235%로 설정

○ 직원 역량강화를

- 월례회의 참석자의 개인사정(교육, 연·병가)등으로 불가피한 불참사유를 고려하여 10%를 제외한 90% 달성을 목표로 함.