

## 2 결산규모

### 2-1. 세입결산(기금포함)

1년 동안 우리 구례군에 들어오는 모든 수입을 세입이라 합니다. 2022년도 우리 구례군의 세입측면에서 본 결산규모와 내용은 다음과 같습니다.

(단위 : 백만원)

세입 총계	일반회계	공기업 특별회계	기타 특별회계	기금
794,777	716,307	0	5,845	72,625

▶ 결산 총계기준

#### ❖ 연도별 세입규모 현황

(단위 : 백만원)

2018	2019	2020	2021	2022
389,672	434,187	529,582	733,733	794,777

▶ 결산 총계기준

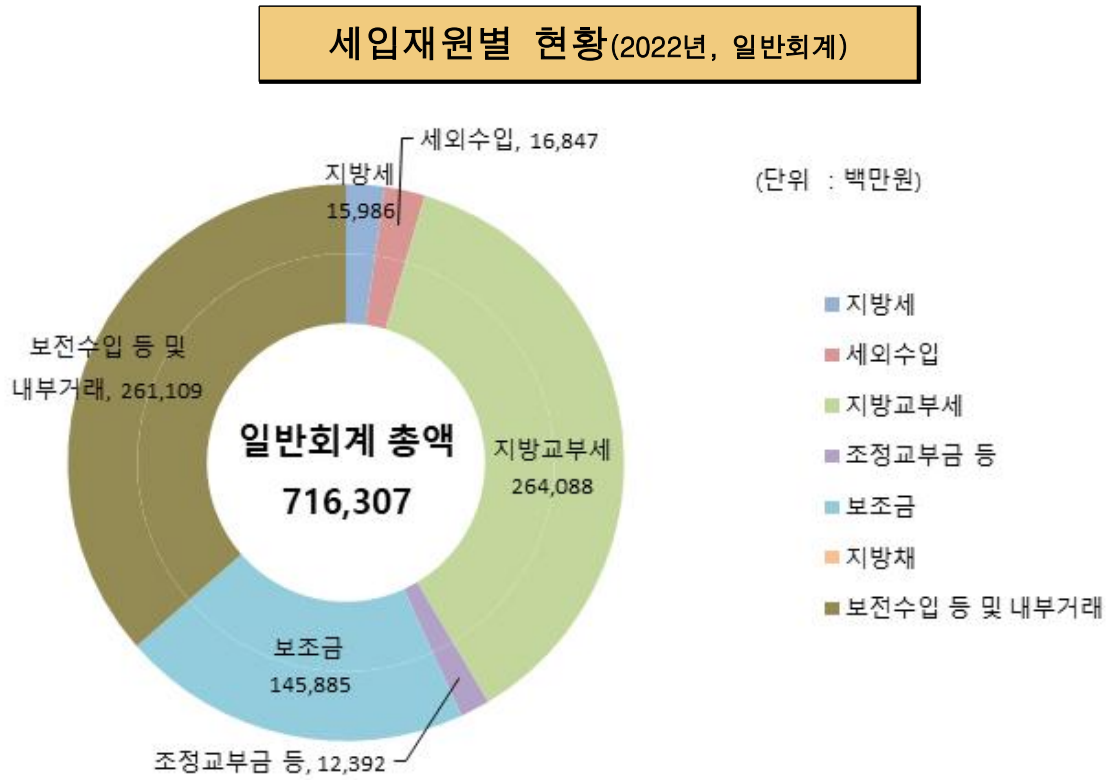
#### ❖ 세입재원별·연도별 현황(일반회계 기준)

(단위 : 백만원, %)

연 도	2018		2019		2020		2021		2022	
	금액	비중	금액	비중	금액	비중	금액	비중	금액	비중
합 계	372,519	100	406,847	100	508,371	100	706,589	100	716,307	100
지방세	10,730	2.88	9,990	2.46	16,873	3.32	15,704	2.22	15,986	2.23
세외수입	9,517	2.55	10,511	2.58	9,791	1.93	15,952	2.26	16,847	2.35
지방교부세	160,596	43.1	179,932	44.23	171,074	33.65	172,910	24.47	264,088	36.87
조정교부금·재정보전금	5,708	1.53	7,520	1.85	7,021	1.38	9,417	1.33	12,392	1.73
보조금	104,607	28.08	114,570	28.16	206,826	40.68	339,298	48.02	145,885	20.37
지방채	0	0.00	0	0.00	0	0.00	0	0.00	0	0.00
보전수입 등 및 내부거래	81,362	21.84	84,326	20.73	96,787	19.04	153,307	21.70	261,109	36.45

▶ 세입결산 일반회계 기준

☞ 2022회계연도 세입은 716,307백만 원으로 전년대비 9,718백만 원이 증가하였습니다. 세입결산 중 가장 비중이 높은 것은 지방교부세(36.87%), 보전수입 등 내부거래 (36.45%)입니다.



❖ 연도별 주민 1인당 지방세 부담액 현황(일반회계 기준)

(단위 : 천원, 명)

구 분	2018	2019	2020	2021	2022
지방세 결산액	10,729,523	9,989,656	16,872,511	15,704,283	15,986,183
인구수(명)	27,117	26,563	25,719	25,235	24,655
주민1인당 지방세부담액	396	376	656	622	648

## 2-2. 세출결산(기금포함)

- 1년 동안 우리 구례군에서 주민복지, 문화관광 진흥, 지역개발 등을 위해 지출한 세출측면에서 본 결산규모 내역입니다.

(단위 : 백만원)

세출 총계	일반회계	공기업 특별회계	기타 특별회계	기금
573,131	496,257	0	4,405	72,469

▶ 결산 총계기준

### ❖ 연도별 세출결산규모 현황

(단위 : 백만원)

2018	2019	2020	2021	2022
304,534	336,417	375,508	472,294	573,131

▶ 결산 총계기준

### ❖ 세출규모 분야별·연도별 현황(일반회계 기준)

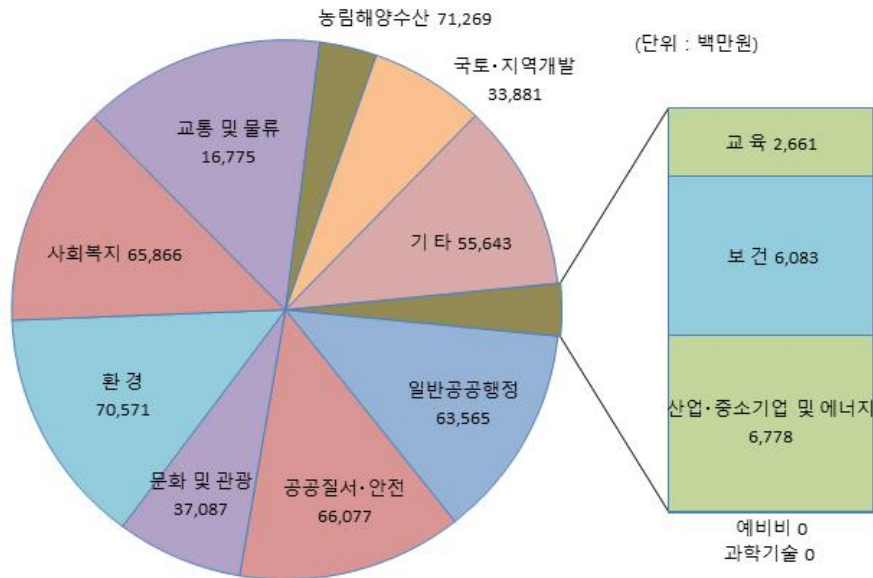
(단위 : 백만원, %)

분야별	연도	2018		2019		2020		2021		2022	
		금액	비중	금액	비중	금액	비중	금액	비중	금액	비중
합	계	288,334	100	310,338	100	355,075	100	446,608	100	496,257	100
일	반공공행정	16,177	5.61	24,953	8.04	16,061	4.52	21,553	4.83	63,565	12.81
공	공질서·안전	12,392	4.30	14,207	4.58	19,825	5.58	64,786	14.51	66,077	13.32
교	육	0	0.00	0	0.00	2,810	0.79	4,083	0.91	2,661	0.54
문	화 및 관광	34,617	12.01	35,075	11.30	38,147	10.74	44,841	10.04	37,087	7.47
환	경 보호	36,412	12.63	37,409	12.05	40,110	11.30	64,482	14.44	70,571	14.22
사	회 복지	44,060	15.28	54,467	17.55	76,505	21.55	75,472	16.90	65,866	13.27
보	건	4,307	1.49	4,009	1.29	5,960	1.68	6,698	1.50	6,083	1.23
농	림해양수산	49,717	17.24	52,842	17.03	66,048	18.60	69,102	15.47	71,269	14.36
산	업·중소기업	4,196	1.46	2,828	0.91	3,038	0.86	7,112	1.59	6,778	1.37
수	송 및 교통	15,570	5.40	13,215	4.26	12,102	3.41	10,332	2.31	16,775	3.38
국	토·지역개발	23,735	8.23	21,817	7.03	22,013	6.20	25,145	5.63	33,881	6.83
과	학 기술	0	0.00	0	0.00	0	0.00	0	0.00	0	0.00
예	비 비	0	0.00	0	0.00	0	0.00	0	0.00	0	0.00
기	타	47,150	16.35	49,516	15.96	52,456	14.77	53,003	11.87	55,643	11.21

▶ 세출결산 일반회계 기준

☞ 구례군은 농어촌 지역으로 농림해양수산부분이 꾸준히 가장 높은 비중을 차지하고 있으며, 주민들의 편의 증진을 위한 환경, 공공질서·안전 분야가 그 다음으로 높은 비중을 차지하고 있습니다.

**분야별 세출규모 (2022년, 일반회계)**

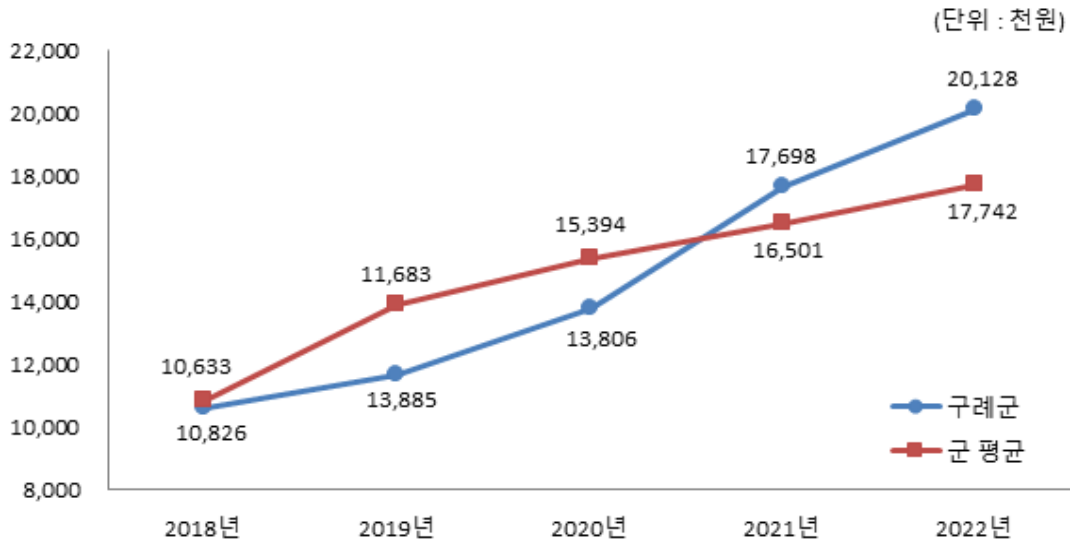


❖ 주민 1인당 세출결산액 연도별현황(일반회계 기준)

(단위 : 천원, 명)

구 분	2018	2019	2020	2021	2022
세출결산액	288,333,817	310,338,030	355,075,357	446,608,038	496,256,547
인구수(명)	27,117	26,563	25,719	25,235	24,665
주민 1인당 세출액	10,633	11,683	13,806	17,698	20,128

## 유형 지방자치단체와 주민 1인당 세출규모 비교(일반회계)



### 2-3. 기금운영현황

- ☐ 기금이란 예산의 탄력적 사용을 위해 예산과 별도로 조성한 재원으로, 다음은 우리 구례군에서 설립·운영하고 있는 기금별 재원의 변화를 요약한 표입니다.

(단위 : 백만원)

종류별	구 분	'21년도 현재액 (A)	증 감 액			'22년도 현재액 (A+B)	일몰 기간
			계 (B=C-D)	조성액 (C)	사용액 (D)		
합 계		19,995	51,196	52,630	1,433	71,191	
인재육성기금		8,553	608	2,003	1,395	9,142	
농산물최저가격 보장지원기금		600	303	303	0	903	
통합재정안정화기금		10,016	48,889	49,889	0	59,905	
폐기물처리시설 주변지역지원기금		0	0	0	0	0	
재난관리기금		786	396	428	33	1,182	
식품진흥기금		59	0	6	6	59	

- ▶ '22년 결산결과 기금결산보고서의 총괄 현황

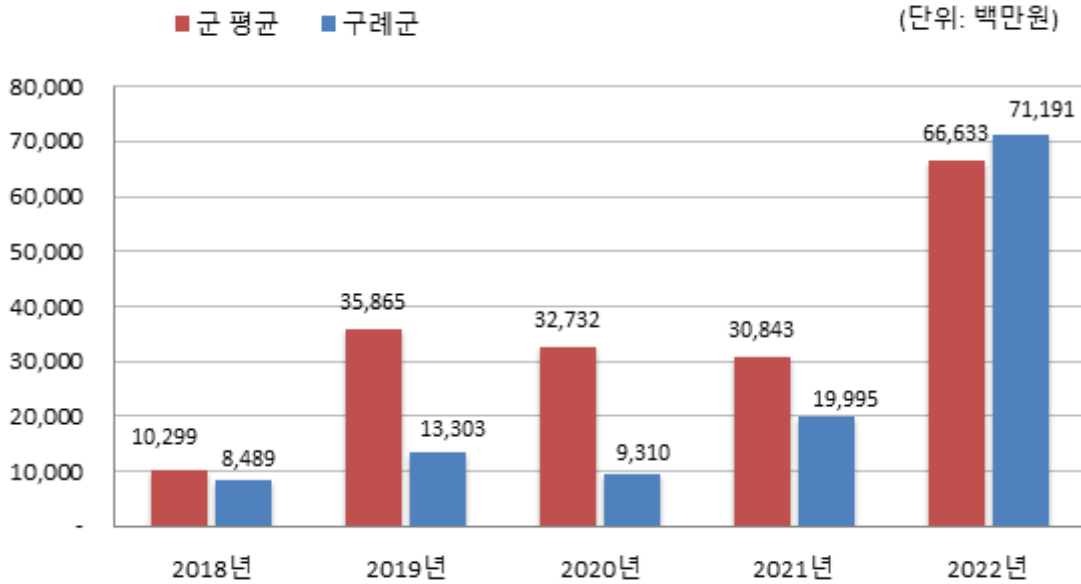
#### ❖ 연도별 기금현황

(단위 : 백만원)

2018	2019	2020	2021	2022
8,489	13,303	9,310	19,995	71,191

- ▶ 연도별 결산결과 기금결산보고서 총괄현황의 기준연도 현재액

## 유형 지방자치단체와 기금운용 현황 비교



☞ 2022년도 현재액은 71,191백만 원으로 전년대비 511억 원 증가하였습니다. 통합재정안정화기금이 전년대비 399억 원 증가 조성됨에 따라 전체 기금이 256% 증가하였습니다.

### 2-4. 지역통합재정통계

☐ 지방자치단체, 공공기관(지방공사·공단 및 지방자치단체 출자·출연기관) 및 교육재정을 포괄한 지역별 종합적 재정상황을 나타낼 수 있는 결산기준의 지역통합재정통계입니다.

#### ❖ 구례군 지역통합 재정상황

(단위 : 백만원)

구 분	대상회계/기관 수	세 입 (A)	세 출 (B)	잉여금(A-B)	자산(C)	부채(D)	부채/자산 (D/C,%)
계(=a+b+c-A-B)		742,572	520,926	221,646	2,012,710	10,989	0.55
자치단체(a)		742,572	520,926	221,646	2,012,710	10,989	0.55
지방공공기관(b)	0	0	0	0	0	0	0.00
교육재정(c)	0	0	0	0	0	0	0.00
내부거래(A+B)		0	0	0	0	0	0.00

❖ 구례군 지역통합 재정상황 활용지표

(단위 : 백만원, %)

구분		계 (=a+b+c-A-B)	자치단체 (a)	공공기관 (b)	교육재정 (c)	내부거래A (A)	내부거래B (B)
재정규모 활용지표	▪ 인건비결산액/세입결산액	6.71	6.71	0.00	0.00	0.00	0.00
	▪ 인건비결산액/자체수입	129.94	129.94	0.00	0.00	0.00	0.00
	▪ 행사관련경비/세출결산액	0.90	0.90	0.00	0.00	0.00	0.00
	▪ 업무추진비/세출결산액	0.10	0.10	0.00	0.00	0.00	0.00
	세입결산액	742,572	742,572	0	0	0	0
	세입결산액 중 자체수입	38,339	38,339	0	0	0	0
	세출결산액	520,926	520,926	0	0	0	0
	세출결산액 중 인건비	49,816	49,816	0	0	0	0
	세출결산액 중 행사관련경비	4,697	4,697	0	0	0	0
	세출결산액 중 업무추진비	540	540	0	0	0	0
재정상태 활용지표	▪ 부채/자산	0.55	0.55	0.00	0.00	0.00	0.00
	▪ 부채/환금자산	3.71	3.71	0.00	0.00	0.00	0.00
	▪ 차입부채/재정자금	0.00	0.00	0.00	0.00	0.00	0.00
	자산	2,012,710	2,012,710	0	0	0	0
	부채	10,989	10,989	0	0	0	0
	환금자산 (유동자산-기타유동자산+일반 미수금)+장기금융상품+(장기대여금-확자금 위탁대여금)+기타투자자산)	295,967	295,967	0	0	0	0
	재정자금 (현금 및 현금성 자산+장·단기금융상품)	292,682	292,682	0	0	0	0
차입부채 (장기차입부채 + 유동성 장기차입부채)	0	0	0	0	0	0	

- 지방교육재정부문은 광역 시·도 단위 자료입니다.
- 내부거래A : 자치단체와 공공기관간의 거래입니다.
- 내부거래B : 지방정부(자치단체와 공공기관)와 지방교육재정간의 거래입니다.
- 지역별 보다 자세한 내용은 다음의 링크를 참조하십시오. ([링크](#))